



**INSTITUTO TECNOLÓGICO SUPERIOR DE  
TEPEXI DE RODRÍGUEZ**

**PROGRAMA PRESUPUESTARIO 2019**

Mayo 2019



GOBIERNO DEL ESTADO DE PUEBLA



SECRETARÍA DE FINANZAS Y ADMINISTRACIÓN  
PUEBLA  
Oficio 0471/2018

**GUILLERMINA MARTÍNEZ CORONA**  
**SUBDIRECTORA DE SERVICIOS ADMINISTRATIVOS DEL**  
**INSTITUTO TECNOLÓGICO SUPERIOR DE TEPEXI DE RODRÍGUEZ**  
**PRESENTE**

Por instrucciones superiores, con fundamento en lo dispuesto por los artículos 1º, 2º, 14, 17 fracción II, 35 fracción XXXVI, 50 y 51 de la Ley Orgánica de la Administración Pública del Estado de Puebla; 1º, 4º fracción V, 5º fracciones I y X, 9º, 12, 13, 14, 16, 24, 25, 28, 30, 36 y 37 de la Ley de Presupuesto y Gasto Público del Estado de Puebla y 4º fracción V, inciso a), 10 fracción III y 43 fracción III del Reglamento Interior de la Secretaría de Finanzas y Administración y dentro del Proceso de Programación y Presupuestación para el Ejercicio Fiscal 2019, hago de su conocimiento lo siguiente:

El monto del pretecho financiero con el que deberá formular su Anteproyecto de Presupuesto de Egresos para el Ejercicio Fiscal 2019 de esa Entidad, asciende a la cantidad de **\$ 14,457,488.00** (Catorce millones cuatrocientos cincuenta y siete mil cuatrocientos ochenta y ocho pesos 00/100 M.N.), integrado por los conceptos de gasto descritos en el anexo.

<b>INSTITUTO TECNOLÓGICO SUPERIOR DE TEPEXI DE RODRÍGUEZ</b>	<b>\$ 14,457,488.00</b>
Dicho anteproyecto deberá realizarse considerando los siguientes elementos:	
1. Los objetivos, metas, actividades, indicadores de desempeño y parámetros cuantificables de los programas presupuestarios de esa Entidad.	
2. La ponderación de las actividades sustantivas a cargo de la Institución.	
3. El apego al Acuerdo por el que se establecen los Lineamientos para el Proceso de Programación y Presupuestación para Resultados del Ejercicio Fiscal 2019.	


Cabe mencionar que el pretecho financiero dado a conocer **considera** recursos para Servicios Personales, por lo que deberá analizar su estructura orgánica con la finalidad de asegurar el uso eficiente de los recursos, no crear plazas y evitar duplicidad de funciones, considerando para estos efectos la optimización y reducción de recursos.

Es importante destacar, que el pretecho financiero se determinó atendiendo al panorama macroeconómico y en observancia a lo establecido en los artículos 1º y 5º de la Ley de Disciplina Financiera de las Entidades Federativas y los Municipios, sujeto a la aprobación de la Iniciativa de Ley de Egresos para el Ejercicio Fiscal 2019 por parte del H. Congreso del Estado de Puebla y a los resultados de la evaluación a los aspectos susceptibles de mejora.

Finalmente, le informo que el 21 de septiembre del año en curso es la fecha límite para capturar su anteproyecto en el Sistema de Programación y Presupuestación para Resultados, conforme al pretecho financiero dado a conocer a través del presente.

Sin otro particular, aprovecho la ocasión para enviarle un cordial saludo.

**ATENTAMENTE**  
**"SUFRAGIO EFECTIVO. NO REELECCIÓN"**  
**CUATRO VECES HEROICA PUEBLA DE ZARAGOZA, A 31 DE AGOSTO DE 2018**  
**LA TITULAR DE LA UNIDAD DE PROGRAMACIÓN Y PRESUPUESTO DE**  
**LA SECRETARÍA DE FINANZAS Y ADMINISTRACIÓN**

  
**JOSEFINA MORALES GUERRERO**

32 Dónde hay un POBLANO, hay 12  
**COMPROMISO**  
con la PAZ y la GRATITUD

C.c.p. Enrique Robledo Rubio. Secretario de Finanzas y Administración. Para su conocimiento.  
Rodolfo Sánchez Corro. Secretario de la Contraloría. Mismo fin.  
Jesús Cabrera Vidal. Director General del Instituto Tecnológico Superior de Tepexi de Rodríguez. Mismo fin.  
Francisco Javier Zúñiga Rosales. Subsecretario de Egresos de la Secretaría de Finanzas y Administración. Mismo fin.  
Ricardo Aguilar Ramírez. Director de Presupuesto y Política Presupuestal de la Secretaría de Finanzas y Administración. Mismo fin.  
Archivo.



SECRETARÍA  
FINANZAS Y  
ADMINISTRACIÓN  
GOBIERNO DE PROGRESO

# Instituto Tecnológico Superior de Tepexi de Rodríguez

Anteproyecto de Presupuesto 2019

ORIGINAL

Concepto	Total Patecho
Suma	14,457,488.00
Institución	14,457,488.00
Subsidio Ordinario - Gasto de Operación y Servicios Personales (103 plazas)	13,092,720.00
Captación de Derechos	1,364,768.00

*[Handwritten marks: a large '2' and a vertical line]*

*[Handwritten 'X' mark]*

*[Faint, illegible text, possibly a stamp or signature area]*



SECRETARÍA DE EDUCACIÓN PÚBLICA  
GOBIERNO DE PROGRESO

# INSTITUTO TECNOLÓGICO SUPERIOR DE TEPEXI DE RODRÍGUEZ



SEP  
SECRETARÍA DE EDUCACIÓN PÚBLICA



TECNOLÓGICO NACIONAL DE MÉXICO

TEPEXI DE RODRÍGUEZ, PUEBLA., **21-SEPTIEMBRE-2018**

OFICIO NÚM: ITSTR-DIR/397/2018


**Acuse**  
JOSEFINA MORALES GUERRERO  
TITULAR DE LA UNIDAD DE PROGRAMACIÓN Y PRESUPUESTO DE LA SECRETARÍA DE  
FINANZAS Y ADMINISTRACIÓN.  
PRESENTE

**CON AT'N: LIC. RICARDO AGUILAR RAMÍREZ  
DIRECTOR DE PRESUPUESTO Y POLÍTICA PRESUPUESTAL**

Por medio del presente reciba un cordial y al mismo tiempo le notifico que fue capturado el Proyecto de Presupuesto para el ejercicio 2019, en el sistema de programación y Pesupuestación para Resultados (SPPR)


Anexos:

- Capítulo de Gasto
- Unidad Responsable - Capítulo de Gasto - Objeto del Gasto
- Unidad Responsable - Objeto de Gasto - Conceptos de Cuantificación



Agradeciendo de antemano su atención a la presente, quedo de usted como su más atento y seguro servidor.

ATENTAMENTE

  
ING. JESÚS CABRERA VIDAL  
DIRECTOR GENERAL



Gobierno del Estado de Puebla  
INSTITUTO TECNOLÓGICO SUPERIOR DE TEPEXI DE RODRÍGUEZ  
DIRECCION GENERAL



C.C.P. Archivo.  
C.C.P. Lic. Ricardo Aguilar Ramírez, Director de Presupuesto y Política Presupuestal





# ACUSE DE RECIBO



## Datos del Programa Presupuestario

Institución: 037 INSTITUTO TECNOLÓGICO SUPERIOR DE TEPEXI DE RODRIGUEZ

Programa Presupuestario (PP): E068 EDUCACION SUPERIOR TECNOLÓGICA

Unidad Responsable del PP: OTRO INSTITUTO TECNOLÓGICO SUPERIOR DE TEPEXI DE RODRIGUEZ

## Datos de Recibo

Folio: 00002674

Tipo de Documento: PROGRAMA PRESUPUESTARIO

Ejercicio Fiscal: 2019

Registrado en: SISTEMA DE PROGRAMACIÓN Y PRESUPUESTACIÓN PARA RESULTADOS (SPPR)

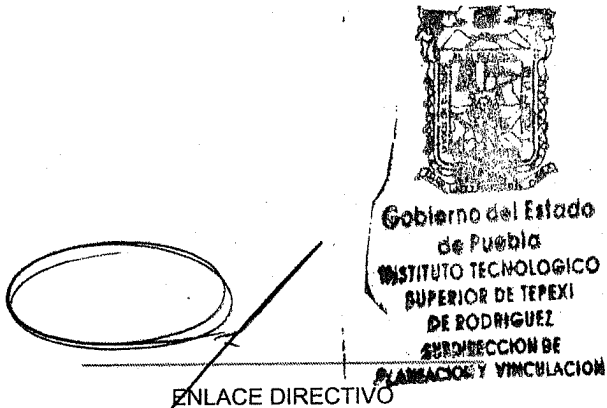
Sello Electrónico: c0ef0ee401125f15881488d8bcbaecea1b4709bc

## Historial de Emisión

	Fecha	Hora	Concepto
1	05/10/2018	9:03 a.m.	PROCESO DE PROGRAMACIÓN 2019

## Observaciones

AUTORIZADO CON RECOMENDACIONES, SE ANEXA DETALLE DE OBSERVACIONES ( 0013786/2019 )



Gobierno del Estado  
de Puebla  
INSTITUTO TECNOLÓGICO  
SUPERIOR DE TEPEXI  
DE RODRIGUEZ  
DIRECCION GENERAL

*Jesús Cabrea Vidal*  
RESPONSABLE DEL PP

Conforme a lo establecido en el Artículo 47 de la Ley de Presupuesto y Gasto Público del Estado de Puebla:

"Los titulares de los Ejecutores de Gasto serán los responsables de la ejecución de los Programas Presupuestarios y deberán informar los avances y resultados obtenidos a la Secretaría y a la Contraloría en los términos en que éstas establezcan."

\* Difusión de la Información (17 inciso m) Lineamientos 2019)

Para cualquier duda o aclaración, favor de comunicarse a la Dirección de Programación, Seguimiento y Análisis del Gasto de la Secretaría de Finanzas y Administración  
Tel: 01 (222) 2 29 70 00 Ext: 1059 ámbito de Entidades y 01 (222) 2 29 71 75 ámbito de Dependencias

Original.- Responsable del PP en la Institución

Copia 1.- Enlace Directivo en la Institución

Copia 2.- DPSAG en la SFA



SECRETARÍA DE  
EDUCACIÓN PÚBLICA  
GOBIERNO DE PROGRESO

INSTITUTO TECNOLÓGICO SUPERIOR  
DE TEPEXI DE RODRÍGUEZ



SEP  
SECRETARÍA DE  
EDUCACIÓN PÚBLICA



UNIDAD DE PROGRAMACIÓN Y PRESUPUESTO  
HORA: - 5 OCT 2018  
PARA SU REVISIÓN  
**RECIBIDO**

Tepexi de Rodríguez, Pue., **05/Octubre/2018**

OFICIO No. ITSTR-DIR/411/2018

**ACUSE**  
C. NORMAN ADRIÁN TORRES ALCARAZ  
DIRECTOR DE PROGRAMACIÓN, SEGUIMIENTO Y ANÁLISIS DEL GASTO  
SECRETARÍA DE FINANZAS Y ADMINISTRACIÓN

PRESENTE

El que suscribe Ing. Jesús Cabrera Vidal Director General del Instituto Tecnológico Superior de Tepexi de Rodríguez, tiene a bien emitirle el acuse del Sistema de Programación Presupuestaria, con folio **00002674** y sello electrónico **c0ef0ee401125f15881488d8bcbaecea1b4709bc**, así también el Reporte Ponderación y Reporte Alineación Transversal.

Agradeciendo de antemano su atención a la presente, quedo de usted como su más atento y seguro servidor.

ATENTAMENTE



Gobierno del Estado de Puebla  
ING. JESÚS CABRERA VIDAL  
DIRECTOR GENERAL  
DIRECCION GENERAL

DIRECCIÓN DE PROGRAMACIÓN, SEGUIMIENTO Y ANÁLISIS DEL GASTO  
HORA: 2:30  
05 OCT 2018  
**RECIBIDO**

C.C.P Josefina Morales Guerrero Titular de la Unidad de Programación y Presupuesto de la Secretaría de Finanzas y Administración.  
C.C.P Archivo.





SECRETARÍA  
FINANZAS Y  
ADMINISTRACIÓN

Proyecto de Presupuesto de Egresos 2019  
Informe por:  
Unidad Responsable - Capítulo de Gasto - Objeto del  
Gasto  
INSTITUTO TECNOLOGICO SUPERIOR DE TEPEXI DE RODRIGUEZ

(Pesos)

Unidad Responsable / Capítulo / Objeto Gasto	Techo	Costeado	Por Asignar
<b>Total Institución</b>	<b>14,457,488</b>	<b>14,457,488</b>	<b>0</b>
<b>OTRO INSTITUTO TECNOLOGICO SUPERIOR DE TEPEXI DE RODRIGUEZ</b>	<b>14,457,488</b>	<b>14,457,488</b>	<b>0</b>
<b>4 TRANSFERENCIAS, ASIGNACIONES, SUBSIDIOS Y OTRAS AYUDAS</b>	<b>14,457,488</b>	<b>14,457,488</b>	<b>0</b>
11000 RECURSOS FISCALES		1,323,623	
4150 TRANSFERENCIAS INTERNAS OTORGADAS A ENTIDADES PARAESTATALES NO EMPRESARIALES Y NO FINANCIERAS		1,323,623	
51115 RECURSOS FEDERALES - RAMO GENERAL 28		13,133,865	
4150 TRANSFERENCIAS INTERNAS OTORGADAS A ENTIDADES PARAESTATALES NO EMPRESARIALES Y NO FINANCIERAS		13,133,865	



Gobierno del Estado  
de Puebla  
INSTITUTO TECNOLOGICO  
SUPERIOR DE TEPEXI  
DE RODRIGUEZ  
DIRECCION GENERAL

Titular de la Institución

Coordinador Administrativo u Homólogo

Nombre

Firma

Nombre

Firma

*Guillemina Rte C.*



SECRETARÍA  
FINANZAS Y  
ADMINISTRACIÓN

Proyecto de Presupuestación y Cuantificación 2019

Informe por: Capítulo de Gasto

INSTITUTO TECNOLÓGICO SUPERIOR DE TEPEXI DE RODRIGUEZ

(Pesos)

Capítulo	Importe	Costeado	Por Asignar
4 TRANSFERENCIAS, ASIGNACIONES, SUBSIDIOS Y OTRAS AYUDAS	14,457,488	14,457,488	0



Titular de la Institución

Jesús Cabren Vidt

Nombre

*[Handwritten Signature]*

Firma

Gobierno del Estado  
de Puebla

INSTITUTO TECNOLÓGICO  
SUPERIOR DE TEPEXI  
DE RODRIGUEZ

DIRECCION GENERAL

Coordinador Administrativo u Homólogo

Guillermo Mtz. C.

Nombre

*[Handwritten Signature]*

Firma





**E068 EDUCACION SUPERIOR TECNOLÓGICA**

Datos de Identificación del Programa Presupuestario

**Institución**  
037 INSTITUTO TECNOLÓGICO SUPERIOR DE TEPEXI DE RODRIGUEZ

**Responsable del Programa**  
OTRO INSTITUTO TECNOLÓGICO SUPERIOR DE TEPEXI DE RODRIGUEZ

Plan Estatal de Desarrollo 2017 - 2018

**Alineación Estratégica del Programa Presupuestario**

Eje: 1 IGUALDAD DE OPORTUNIDADES.

**Objetivo General:** HACER DE PUEBLA UN ESTADO CON DISTRIBUCION EQUITATIVA DEL INGRESO, QUE BRINDE IGUALDAD DE OPORTUNIDADES A LAS Y LOS POBLANOS, Y A SU VEZ GENERE UN EQUILIBRIO SOCIAL QUE ELEVE LOS NIVELES DE BIENESTAR Y DISMINUYA LA POBREZA Y EXCLUSION SOCIAL.

**Estrategia General:** INCREMENTAR LA INVERSION PUBLICA EN MATERIA DE INFRAESTRUCTURA BASICA, EDUCACION Y SALUD EN LAS REGIONES MAS POBRES DEL ESTADO, ASI COMO BRINDAR PROTECCION INTEGRAL A NIÑAS, NIÑOS Y ADOLESCENTES.

**Programa Estratégico:** 3 EDUCACION PUBLICA CON AMPLIA COBERTURA Y DE CALIDAD

**Contribuye(n):**  
4 DEPORTE PARA EL BIENESTAR  
5 IGUALDAD DE GENERO  
9 JOVENES EN PROGRESO

Enfoque a Derechos Humanos

SIN ALINEACIÓN

**Transversalidad**  
**Igualdad de Género**

Análisis de Población Objetivo

Análisis de Población

Población	Unidad de Medida	2014	2015	2016	2017	2018	2019
REFERENCIA	PERSONA.	0.00	0.00	0.00	4,890.00	17,428.00	19,156.00
POTENCIAL	PERSONA.	0.00	0.00	0.00	889.00	856.00	728.00
OBJETIVO	PERSONA.	0.00	0.00	0.00	601.00	585.00	584.00

Desagregación de la Población Objetivo por edad, sexo y grupo étnico

**Población: HOMBRES**      **Grupo Étnico: 0**      **Sexo: 271**      **Porcentaje: 48.0**

0 A 4	5 A 9	15 A 19	10 A 14	20 A 24	25 A 29	30 A 34	35 A 39	40 A 44
0.00	0.00	0.00	90.00	150.00	20.00	5.00	4.00	2.00
45 A 49	50 A 54	55 A 59	60 A 64	65 A 69	70 A 74	80 A 84	85 A 89	90 y más
0.00	0.00	0.00	0.00	0.00	0.00	0.00	0.00	0.00

**Población: MUJERES**      **Grupo Étnico: 0**      **Sexo: 293**      **Porcentaje: 52.0**

0 A 4	5 A 9	15 A 19	10 A 14	20 A 24	25 A 29	30 A 34	35 A 39	40 A 44
0.00	0.00	0.00	90.00	160.00	28.00	6.00	5.00	4.00
45 A 49	50 A 54	55 A 59	60 A 64	65 A 69	70 A 74	80 A 84	85 A 89	90 y más
0.00	0.00	0.00	0.00	0.00	0.00	0.00	0.00	0.00

**Totales:**

0 A 4	5 A 9	15 A 19	10 A 14	20 A 24	25 A 29	30 A 34	35 A 39	40 A 44
0.00	0.00	0.00	180.00	310.00	48.00	11.00	9.00	6.00
45 A 49	50 A 54	55 A 59	60 A 64	65 A 69	70 A 74	80 A 84	85 A 89	90 y más
0.00	0.00	0.00	0.00	0.00	0.00	0.00	0.00	0.00

Agenda Estatal de Trabajo en Materia de Igualdad entre Mujeres y Hombres

**Eje Transversal:** 3 EL DISEÑO DE LAS POLITICAS PUBLICAS PARA ALCANZAR LA IGUALDAD SUSTANTIVA ENTRE MUJERES Y HOMBRES

**Objetivo Estratégico:** 3.1 INCORPORAR LAS POLÍTICAS DE IGUALDAD DE GÉNERO EN LOS TRES ÓRDENES DE GOBIERNO Y FORTALECER SU INSTITUCIONALIZACIÓN EN LA CULTURA ORGANIZACIONAL

**Eje Transversal:** 4 COMBATE A LA FEMINIZACION DE LA POBREZA

**Objetivo Estratégico:** 4.1 PROMOVER EL ACCESO DE LAS MUJERES AL TRABAJO REMUNERADO, EMPLEO DECENTE Y RECURSOS PRODUCTIVOS, EN UN MARCO DE IGUALDAD

Vinculación de líneas de Acción de la Agenda Estatal de Trabajo en Materia de Igualdad entre Mujeres y Hombres

Componentes

**Nivel:** COMPONENTE 4 " DESARROLLO DE CIENCIA, TECNOLOGIA Y LA CULTURA EMPRENDEDORA CON ENFOQUE DE GENERO REALIZADA "

**Indicador:** [1] PORCENTAJE DE ESTUDIANTES PARTICIPANTES EN PROYECTOS DE INVESTIGACION Y EMPRENDEDURISMO

Agenda - Estrategia

Agenda - LA

Contribución

LGIMH

LGAMVLV



**E068 EDUCACION SUPERIOR TECNOLOGICA**

10 DESARROLLAR ACCIONES AFIRMATIVAS PARA LAS MUJERES EN TODOS LOS NIVELES DEL SISTEMA EDUCATIVO, ÁREAS DEL CONOCIMIENTO E INVESTIGACIÓN	4.1.10.1 PROMOVER LA FORMACION DE DOCENTES EN GENERO	FORTALECIMIENTO	DE LA PARTICIPACIÓN Y REPRESENTACIÓN POLÍTICA EQUILIBRADA DE LAS MUJERES Y LOS HOMBRES	DEL PROGRAMA INTEGRAL PARA PREVENIR, ATENDER, SANCIONAR Y ERRADICAR LA VIOLENCIA CONTRA LAS MUJERES
---	--	-----------------	--	---

Nivel: COMPONENTE 6 " FORMACION INTEGRAL DE LA COMUNIDAD TECNOLOGICA CON CULTURA Y DEPORTE IMPLEMENTADO"

Indicador: [1] PORCENTAJE DE ALUMNOS QUE PARTICIPAN EN LOS EVENTOS CULTURALES Y DEPORTIVOS

Agenda - Estrategia	Agenda - LA	Contribución	LGIMH	LGAMVLV
3 FORTALECER EL FUNCIONAMIENTO DEL SISTEMA ESTATAL PARA LA IGUALDAD ENTRE MUJERES Y HOMBRES	3.1.3.1 FORTALECER EL FUNCIONAMIENTO DEL SISTEMA ESTATAL PARA LA IGUALDAD ENTRE MUJERES Y HOMBRES	FORTALECIMIENTO	DEL SISTEMA NACIONAL PARA LA IGUALDAD ENTRE MUJERES Y HOMBRES	

**Actividades**

Nivel: C2 - ACTIVIDAD 2 " REALIZAR 12 CONVENIOS DE VINCULACION CON EL SECTOR PUBLICO PRODUCTIVO Y SOCIAL, QUE TENGAN COMO RESULTADO RESIDENCIAS PROFESIONALES, SERVICIO SOCIAL Y ESTADIAS TECNICAS"

Indicador: [1] NUMERO DE CONVENIOS DE VINCULACION CON EL SECTOR PUBLICO, PRODUCTIVO Y SOCIAL

Agenda - Estrategia	Agenda - LA	Contribución	LGIMH	LGAMVLV
4 PROMOVER EL ACCESO DE LAS MUJERES A LA PROPIEDAD DE TIERRA, AGUA, TECNOLOGIA E INFORMACIÓN DE MERCADOS, PARA FINES PRODUCTIVOS	4.1.4.1 INCREMENTAR EL ACCESO DE LAS MUJERES AL USO DE TECNOLOGIAS CON FINES PRODUCTIVOS	FORTALECIMIENTO	DE LA IGUALDAD ENTRE MUJERES Y HOMBRES EN LA VIDA ECONOMICA NACIONAL	DE LA DISTRIBUCIÓN DE COMPETENCIAS EN MATERIA DE PREVENCIÓN, ATENCIÓN, SANCIÓN Y ERRADICACIÓN DE LA VIOLENCIA CONTRA LAS MUJERES SECCION SÉPTIMA. DE LA SECRETARIA DE TRABAJO Y PREVISION SOCIAL

Nivel: C3 - ACTIVIDAD 2 " REALIZAR 2 PROYECTOS DE MEJORA CONTINUA A LOS SISTEMAS CERTIFICADOS"

Indicador: [1] NUMERO DE PROYECTOS DE MEJORA CONTINUA A LOS SISTEMAS ISO

Agenda - Estrategia	Agenda - LA	Contribución	LGIMH	LGAMVLV
2 ORIENTAR Y PROMOVER LAS CAPACIDADES INSTITUCIONALES PARA CUMPLIR CON LA POLÍTICA ESTATAL DE IGUALDAD ENTRE MUJERES Y HOMBRES	3.1.2.2 PROMOVER E IMPLEMENTAR POLITICAS PUBLICAS CON PERSPECTIVA DE GENERO EN EL GOBIERNO DEL ESTADO	FORTALECIMIENTO	DE LOS ESTADOS Y EL DISTRITO FEDERAL	DE LA DISTRIBUCIÓN DE COMPETENCIAS EN MATERIA DE PREVENCIÓN, ATENCIÓN, SANCIÓN Y ERRADICACIÓN DE LA VIOLENCIA CONTRA LAS MUJERES SECCION NOVENA. DE LAS ENTIDADES FEDERATIVAS

Nivel: C4 - ACTIVIDAD 2 " GENERAR 10 PROYECTOS DE INVESTIGACION CON LA PARTICIPACION ACTIVA DE DOCENTES Y ESTUDIANTES DEL ITSTR"

Indicador: [1] NUMERO DE PROYECTOS GENERADOS DE INVESTIGACION CON LA PARTICIPACION ACTIVA DE DOCENTES Y ESTUDIANTES DEL ISTSR

Agenda - Estrategia	Agenda - LA	Contribución	LGIMH	LGAMVLV
4 PROMOVER EL ACCESO DE LAS MUJERES A LA PROPIEDAD DE TIERRA, AGUA, TECNOLOGIA E INFORMACIÓN DE MERCADOS, PARA FINES PRODUCTIVOS	4.1.4.2 CAPACITAR A MUJERES PARA INCREMENTAR SUS HABILIDADES EMPRESARIALES	FORTALECIMIENTO	DE LA IGUALDAD ENTRE MUJERES Y HOMBRES EN LA VIDA ECONOMICA NACIONAL	DE LA DISTRIBUCIÓN DE COMPETENCIAS EN MATERIA DE PREVENCIÓN, ATENCIÓN, SANCIÓN Y ERRADICACIÓN DE LA VIOLENCIA CONTRA LAS MUJERES SECCION TERCERA. DE LA SECRETARIA DE DESARROLLO SOCIAL

Nivel: C5 - ACTIVIDAD 2 " REALIZAR 4 CURSOS DE CAPACITACION AL PERSONAL DIRECTIVO, ADMINISTRATIVO Y DOCENTE, EN MATERIA DE EQUIDAD DE GENERO"

Indicador: [1] NUMERO DE CURSOS DE CAPACITACION DE MATERIA DE EQUIDAD DE GENERO

Agenda - Estrategia	Agenda - LA	Contribución	LGIMH	LGAMVLV
4 PROMOVER Y DIRIGIR EL CAMBIO ORGANIZACIONAL A FAVOR DE LA IGUALDAD Y LA NO DISCRIMINACIÓN DE GÉNERO	3.1.4.2 PROMOVER E IMPLEMENTAR PROGRAMAS DE CULTURA INSTITUCIONAL EN LAS DEPENDENCIAS DEL GOBIERNO DEL ESTADO DE PUEBLA	FORTALECIMIENTO	DE LA POLÍTICA NACIONAL EN MATERIA DE IGUALDAD	DE LA DISTRIBUCIÓN DE COMPETENCIAS EN MATERIA DE PREVENCIÓN, ATENCIÓN, SANCIÓN Y ERRADICACIÓN DE LA VIOLENCIA CONTRA LAS MUJERES SECCION NOVENA. DE LAS ENTIDADES FEDERATIVAS



**E068 EDUCACION SUPERIOR TECNOLÓGICA**

**Transversalidad  
Objetivos de la Agenda 2030**

Alineación ODS

Dimensión: 1 SOCIAL  
2 ECONOMICA

Objetivo: 1.4 GARANTIZAR UNA EDUCACIÓN INCLUSIVA, EQUITATIVA Y DE CALIDAD Y PROMOVER OPORTUNIDADES DE APRENDIZAJE DURANTE TODA LA VIDA PARA TODOS  
2.8 PROMOVER EL CRECIMIENTO ECONÓMICO SOSTENIDO, INCLUSIVO Y SOSTENIBLE, EL EMPLEO PLENO Y PRODUCTIVO Y EL TRABAJO DECENTE PARA TODOS  
2.9 CONSTRUIR INFRAESTRUCTURAS RESILIENTES, PROMOVER LA INDUSTRIALIZACIÓN INCLUSIVA Y SOSTENIBLE Y FOMENTAR LA INNOVACIÓN

Vinculación ODS

Componente

Nivel: COMPONENTE 1 \*1. ATENCIÓN A LA DEMANDA DE ESTUDIANTES DE NUEVO INGRESO CON ENFOQUE DE GENERO Y EN SEGUIMIENTO A LA ESTRATEGIA PARA EL DESARROLLO EQUITATIVO D

Indicador(es): [1] PORCENTAJE DE ATENCION A LA DEMANDA

ODS	Meta	Responsabilidad
4. GARANTIZAR UNA EDUCACIÓN INCLUSIVA, EQUITATIVA Y DE CALIDAD Y PROMOVER OPORTUNIDADES DE APRENDIZAJE DURANTE TODA LA VIDA PARA TODOS	3 PARA 2030, ASEGURAR EL ACCESO EN CONDICIONES DE IGUALDAD PARA TODOS LOS HOMBRES Y LAS MUJERES A UNA FORMACIÓN TÉCNICA, PROFESIONAL Y SUPERIOR DE CALIDAD, INCLUIDA LA ENSEÑANZA UNIVERSITARIA	FORTALECIMIENTO

Nivel: COMPONENTE 2 \*2. VINCULACIÓN CON LOS SECTORES PUBLICO, PRIVADO Y SOCIAL CON ENFOQUE EN LA ESTRATEGIA PARA EL DESARROLLO EQUITATIVO DE LAS REGIONES FORTALECIDA\*

Indicador(es): [1] PORCENTAJE DE ESTUDIANTES BENEFICIADOS CON LA VINCULACION

ODS	Meta	Responsabilidad
4. GARANTIZAR UNA EDUCACIÓN INCLUSIVA, EQUITATIVA Y DE CALIDAD Y PROMOVER OPORTUNIDADES DE APRENDIZAJE DURANTE TODA LA VIDA PARA TODOS	3 PARA 2030, ASEGURAR EL ACCESO EN CONDICIONES DE IGUALDAD PARA TODOS LOS HOMBRES Y LAS MUJERES A UNA FORMACIÓN TÉCNICA, PROFESIONAL Y SUPERIOR DE CALIDAD, INCLUIDA LA ENSEÑANZA UNIVERSITARIA	FORTALECIMIENTO

Nivel: COMPONENTE 3 \*3. PROCESO DE CERTIFICACION Y/O ACREDITACION DE LOS SERVICIOS OTORGADOS\*

Indicador(es): [1] PORCENTAJE DE PROCESOS DE SERVICIOS EDUCATIVOS CERTIFICADOS

ODS	Meta	Responsabilidad
4. GARANTIZAR UNA EDUCACIÓN INCLUSIVA, EQUITATIVA Y DE CALIDAD Y PROMOVER OPORTUNIDADES DE APRENDIZAJE DURANTE TODA LA VIDA PARA TODOS	3 PARA 2030, ASEGURAR EL ACCESO EN CONDICIONES DE IGUALDAD PARA TODOS LOS HOMBRES Y LAS MUJERES A UNA FORMACIÓN TÉCNICA, PROFESIONAL Y SUPERIOR DE CALIDAD, INCLUIDA LA ENSEÑANZA UNIVERSITARIA	FORTALECIMIENTO

Nivel: COMPONENTE 4 \*4. DESARROLLO DE CIENCIA, TECNOLOGIA Y LA CULTURA EMPRENDEDORA CON ENFOQUE DE GENERO REALIZADA\*

Indicador(es): [1] PORCENTAJE DE ESTUDIANTES PARTICIPANTES EN PROYECTOS DE INVESTIGACION Y EMPRENDEDURISMO

ODS	Meta	Responsabilidad
4. GARANTIZAR UNA EDUCACIÓN INCLUSIVA, EQUITATIVA Y DE CALIDAD Y PROMOVER OPORTUNIDADES DE APRENDIZAJE DURANTE TODA LA VIDA PARA TODOS	3 PARA 2030, ASEGURAR EL ACCESO EN CONDICIONES DE IGUALDAD PARA TODOS LOS HOMBRES Y LAS MUJERES A UNA FORMACIÓN TÉCNICA, PROFESIONAL Y SUPERIOR DE CALIDAD, INCLUIDA LA ENSEÑANZA UNIVERSITARIA	FORTALECIMIENTO

Nivel: COMPONENTE 5 \*5. CAPACITACION DE DOCENTES Y PERSONAL ADMINISTRATIVO DE ACUERDO AL PERFIL LABORAL REALIZADA\*

Indicador(es): [1] PORCENTAJE DE DOCENTES Y PERSONAL ADMINISTRATIVO CAPACITADO

ODS	Meta	Responsabilidad
4. GARANTIZAR UNA EDUCACIÓN INCLUSIVA, EQUITATIVA Y DE CALIDAD Y PROMOVER OPORTUNIDADES DE APRENDIZAJE DURANTE TODA LA VIDA PARA TODOS	3 PARA 2030, ASEGURAR EL ACCESO EN CONDICIONES DE IGUALDAD PARA TODOS LOS HOMBRES Y LAS MUJERES A UNA FORMACIÓN TÉCNICA, PROFESIONAL Y SUPERIOR DE CALIDAD, INCLUIDA LA ENSEÑANZA UNIVERSITARIA	FORTALECIMIENTO

Nivel: COMPONENTE 6 \*6. FORMACION INTEGRAL DE LA COMUNIDAD TECNOLÓGICA CON CULTURA Y DEPORTE IMPLEMENTADO\*

Indicador(es): [1] PORCENTAJE DE ALUMNOS QUE PARTICIPAN EN LOS EVENTOS CULTURALES Y DEPORTIVOS

ODS	Meta	Responsabilidad
4. GARANTIZAR UNA EDUCACIÓN INCLUSIVA, EQUITATIVA Y DE CALIDAD Y PROMOVER OPORTUNIDADES DE APRENDIZAJE DURANTE TODA LA VIDA PARA TODOS	3 PARA 2030, ASEGURAR EL ACCESO EN CONDICIONES DE IGUALDAD PARA TODOS LOS HOMBRES Y LAS MUJERES A UNA FORMACIÓN TÉCNICA, PROFESIONAL Y SUPERIOR DE CALIDAD, INCLUIDA LA ENSEÑANZA UNIVERSITARIA	FORTALECIMIENTO



E068 EDUCACION SUPERIOR TECNOLOGICA

Actividades

Nivel: C1 - ACTIVIDAD 1 "1. REALIZAR 7 EXPO-OFERTAS EDUCATIVAS CON EL OBJETIVO DE PROMOCIONAR NUESTROS PROGRAMAS ACADEMICOS"

Indicador(es): [1] NUMERO DE EXPO OFERTAS EDUCATIVAS

ODS	Meta	Responsabilidad
4. GARANTIZAR UNA EDUCACIÓN INCLUSIVA, EQUITATIVA Y DE CALIDAD Y PROMOVER OPORTUNIDADES DE APRENDIZAJE DURANTE TODA LA VIDA PARA TODOS	3 PARA 2030, ASEGURAR EL ACCESO EN CONDICIONES DE IGUALDAD PARA TODOS LOS HOMBRES Y LAS MUJERES A UNA FORMACIÓN TÉCNICA, PROFESIONAL Y SUPERIOR DE CALIDAD, INCLUIDA LA ENSEÑANZA UNIVERSITARIA	FORTEALECIMIENTO

Nivel: C1 - ACTIVIDAD 2 "2. REALIZAR 4 GESTIONES DE AMPLIACION Y/O MEJORAMIENTO DE LAS INSTALACIONES PARA MEJORAR LA ATENCION DE LA DEMANDA"

Indicador(es): [1] NUMERO DE GESTIONES DE AMPLIACION Y/O MEJORAMIENTO DE LAS INSTALACIONES PARA MEJOR LA ATENCION A LA DEMANDA

ODS	Meta	Responsabilidad
4. GARANTIZAR UNA EDUCACIÓN INCLUSIVA, EQUITATIVA Y DE CALIDAD Y PROMOVER OPORTUNIDADES DE APRENDIZAJE DURANTE TODA LA VIDA PARA TODOS	3 PARA 2030, ASEGURAR EL ACCESO EN CONDICIONES DE IGUALDAD PARA TODOS LOS HOMBRES Y LAS MUJERES A UNA FORMACIÓN TÉCNICA, PROFESIONAL Y SUPERIOR DE CALIDAD, INCLUIDA LA ENSEÑANZA UNIVERSITARIA	FORTEALECIMIENTO

Nivel: C2 - ACTIVIDAD 1 "1. REALIZAR 4 VIAJES INTERNACIONALES PARA EFICIENTAR LA RELACION EDUCATIVA INTERNACIONAL"

Indicador(es): [1] NUMERO DE VIAJES INTERNACIONALES PARA EFICIENTAR LAS RELACIONES EDUCATIVAS INTERNACIONALES

ODS	Meta	Responsabilidad
4. GARANTIZAR UNA EDUCACIÓN INCLUSIVA, EQUITATIVA Y DE CALIDAD Y PROMOVER OPORTUNIDADES DE APRENDIZAJE DURANTE TODA LA VIDA PARA TODOS	3 PARA 2030, ASEGURAR EL ACCESO EN CONDICIONES DE IGUALDAD PARA TODOS LOS HOMBRES Y LAS MUJERES A UNA FORMACIÓN TÉCNICA, PROFESIONAL Y SUPERIOR DE CALIDAD, INCLUIDA LA ENSEÑANZA UNIVERSITARIA	FORTEALECIMIENTO

Nivel: C2 - ACTIVIDAD 2 "2. REALIZAR 12 CONVENIOS DE VINCULACION CON EL SECTOR PUBLICO PRODUCTIVO Y SOCIAL, QUE TENGAN COMO RESULTADO RESIDENCIAS PROFESIONALES, SERVICIO SOCIAL Y ESTADIAS TECNICAS"

Indicador(es): [1] NUMERO DE CONVENIOS DE VINCULACION CON EL SECTOR PUBLICO, PRODUCTIVO Y SOCIAL

ODS	Meta	Responsabilidad
4. GARANTIZAR UNA EDUCACIÓN INCLUSIVA, EQUITATIVA Y DE CALIDAD Y PROMOVER OPORTUNIDADES DE APRENDIZAJE DURANTE TODA LA VIDA PARA TODOS	3 PARA 2030, ASEGURAR EL ACCESO EN CONDICIONES DE IGUALDAD PARA TODOS LOS HOMBRES Y LAS MUJERES A UNA FORMACIÓN TÉCNICA, PROFESIONAL Y SUPERIOR DE CALIDAD, INCLUIDA LA ENSEÑANZA UNIVERSITARIA	FORTEALECIMIENTO

Nivel: C2 - ACTIVIDAD 3 "3. REALIZAR 26 VISITAS INDUSTRIALES A INSTITUCIONES PUBLICAS Y/O PRIVADAS PARA VINCULAR LA TEORIA CON LA PRACTICA"

Indicador(es): [1] NUMERO DE VISITAS INDUSTRIALES

ODS	Meta	Responsabilidad
4. GARANTIZAR UNA EDUCACIÓN INCLUSIVA, EQUITATIVA Y DE CALIDAD Y PROMOVER OPORTUNIDADES DE APRENDIZAJE DURANTE TODA LA VIDA PARA TODOS	3 PARA 2030, ASEGURAR EL ACCESO EN CONDICIONES DE IGUALDAD PARA TODOS LOS HOMBRES Y LAS MUJERES A UNA FORMACIÓN TÉCNICA, PROFESIONAL Y SUPERIOR DE CALIDAD, INCLUIDA LA ENSEÑANZA UNIVERSITARIA	FORTEALECIMIENTO

Nivel: C3 - ACTIVIDAD 1 "1. REALIZAR 2 AUDITORIAS DE SEGUIMIENTO PARA LOS SISTEMAS ISO"

Indicador(es): [1] NUMERO DE AUDITORIAS DE SEGUIMIENTO PARA LOS SISTEMAS ISO

ODS	Meta	Responsabilidad
4. GARANTIZAR UNA EDUCACIÓN INCLUSIVA, EQUITATIVA Y DE CALIDAD Y PROMOVER OPORTUNIDADES DE APRENDIZAJE DURANTE TODA LA VIDA PARA TODOS	3 PARA 2030, ASEGURAR EL ACCESO EN CONDICIONES DE IGUALDAD PARA TODOS LOS HOMBRES Y LAS MUJERES A UNA FORMACIÓN TÉCNICA, PROFESIONAL Y SUPERIOR DE CALIDAD, INCLUIDA LA ENSEÑANZA UNIVERSITARIA	FORTEALECIMIENTO

Nivel: C3 - ACTIVIDAD 2 "2. REALIZAR 2 PROYECTOS DE MEJORA CONTINUA A LOS SISTEMAS CERTIFICADOS"

Indicador(es): [1] NUMERO DE PROYECTOS DE MEJORA CONTINUA A LOS SISTEMAS ISO

ODS	Meta	Responsabilidad
4. GARANTIZAR UNA EDUCACIÓN INCLUSIVA, EQUITATIVA Y DE CALIDAD Y PROMOVER OPORTUNIDADES DE APRENDIZAJE DURANTE TODA LA VIDA PARA TODOS	3 PARA 2030, ASEGURAR EL ACCESO EN CONDICIONES DE IGUALDAD PARA TODOS LOS HOMBRES Y LAS MUJERES A UNA FORMACIÓN TÉCNICA, PROFESIONAL Y SUPERIOR DE CALIDAD, INCLUIDA LA ENSEÑANZA UNIVERSITARIA	FORTEALECIMIENTO

Nivel: C3 - ACTIVIDAD 3 "3. MANTENER 3 CERTIFICACIONES, OSHAS 9000 Y 14000"

Indicador(es): [1] NUMERO DE CERTIFICACIONES

ODS	Meta	Responsabilidad
4. GARANTIZAR UNA EDUCACIÓN INCLUSIVA, EQUITATIVA Y DE CALIDAD Y PROMOVER OPORTUNIDADES DE APRENDIZAJE DURANTE TODA LA VIDA PARA TODOS	3 PARA 2030, ASEGURAR EL ACCESO EN CONDICIONES DE IGUALDAD PARA TODOS LOS HOMBRES Y LAS MUJERES A UNA FORMACIÓN TÉCNICA, PROFESIONAL Y SUPERIOR DE CALIDAD, INCLUIDA LA ENSEÑANZA UNIVERSITARIA	FORTEALECIMIENTO

Nivel: C4 - ACTIVIDAD 1 "1. REGISTRAR 12 PROYECTOS EN PROGRAMAS DE EMPRENDEDURISMO E INNOVACION Y DESARROLLO TECNOLOGICO"

Indicador(es): [1] NUMERO DE REGISTROS DE PROYECTOS EN PROGRAMAS DE EMPRENDEDURISMO E INNOVACION Y DESARROLLO TECNOLOGICO

ODS	Meta	Responsabilidad
4. GARANTIZAR UNA EDUCACIÓN INCLUSIVA, EQUITATIVA Y DE CALIDAD Y PROMOVER OPORTUNIDADES DE APRENDIZAJE DURANTE TODA LA VIDA PARA TODOS	3 PARA 2030, ASEGURAR EL ACCESO EN CONDICIONES DE IGUALDAD PARA TODOS LOS HOMBRES Y LAS MUJERES A UNA FORMACIÓN TÉCNICA, PROFESIONAL Y SUPERIOR DE CALIDAD, INCLUIDA LA ENSEÑANZA UNIVERSITARIA	FORTEALECIMIENTO

Nivel: C4 - ACTIVIDAD 2 "2. GENERAR 10 PROYECTOS DE INVESTIGACION CON LA PARTICIPACION ACTIVA DE DOCENTES Y ESTUDIANTES DEL ISTR"

Indicador(es): [1] NUMERO DE PROYECTOS GENERADOS DE INVESTIGACION CON LA PARTICIPACION ACTIVA DE DOCENTES Y ESTUDIANTES DEL ISTR

ODS	Meta	Responsabilidad
4. GARANTIZAR UNA EDUCACIÓN INCLUSIVA, EQUITATIVA Y DE CALIDAD Y PROMOVER OPORTUNIDADES DE APRENDIZAJE DURANTE TODA LA VIDA PARA TODOS	3 PARA 2030, ASEGURAR EL ACCESO EN CONDICIONES DE IGUALDAD PARA TODOS LOS HOMBRES Y LAS MUJERES A UNA FORMACIÓN TÉCNICA, PROFESIONAL Y SUPERIOR DE CALIDAD, INCLUIDA LA ENSEÑANZA UNIVERSITARIA	FORTEALECIMIENTO



**E068 EDUCACION SUPERIOR TECNOLOGICA**

<p>4. GARANTIZAR UNA EDUCACIÓN INCLUSIVA, EQUITATIVA Y DE CALIDAD Y PROMOVER OPORTUNIDADES DE APRENDIZAJE DURANTE TODA LA VIDA PARA TODOS</p>	<p>3 PARA 2030, ASEGURAR EL ACCESO EN CONDICIONES DE IGUALDAD PARA TODOS LOS HOMBRES Y LAS MUJERES A UNA FORMACIÓN TÉCNICA, PROFESIONAL Y SUPERIOR DE CALIDAD, INCLUIDA LA ENSEÑANZA UNIVERSITARIA</p>	<p>FORTALECIMIENTO</p>
<p>Nivel: C5 - ACTIVIDAD 1 "1. REALIZAR 17 CURSOS DE CAPACITACION AL PERSONAL DIRECTIVO, ADMINISTRATIVO Y DOCENTE"</p>		
<p>Indicador(es): [1] NUMERO DE CURSOS DE CAPACITACION AL PERSONAL DIRECTIVO, ADMINISTRATIVO Y DOCENTE</p>		
<p>4. GARANTIZAR UNA EDUCACIÓN INCLUSIVA, EQUITATIVA Y DE CALIDAD Y PROMOVER OPORTUNIDADES DE APRENDIZAJE DURANTE TODA LA VIDA PARA TODOS</p>	<p>3 PARA 2030, ASEGURAR EL ACCESO EN CONDICIONES DE IGUALDAD PARA TODOS LOS HOMBRES Y LAS MUJERES A UNA FORMACIÓN TÉCNICA, PROFESIONAL Y SUPERIOR DE CALIDAD, INCLUIDA LA ENSEÑANZA UNIVERSITARIA</p>	<p>FORTALECIMIENTO</p>
<p>Nivel: C5 - ACTIVIDAD 2 "2. REALIZAR 4 CURSOS DE CAPACITACION AL PERSONAL DIRECTIVO, ADMINISTRATIVO Y DOCENTE, EN MATERIA DE EQUIDAD DE GENERO"</p>		
<p>Indicador(es): [1] NUMERO DE CURSOS DE CAPACITACION DE MATERIA DE EQUIDAD GENERO</p>		
<p>4. GARANTIZAR UNA EDUCACIÓN INCLUSIVA, EQUITATIVA Y DE CALIDAD Y PROMOVER OPORTUNIDADES DE APRENDIZAJE DURANTE TODA LA VIDA PARA TODOS</p>	<p>3 PARA 2030, ASEGURAR EL ACCESO EN CONDICIONES DE IGUALDAD PARA TODOS LOS HOMBRES Y LAS MUJERES A UNA FORMACIÓN TÉCNICA, PROFESIONAL Y SUPERIOR DE CALIDAD, INCLUIDA LA ENSEÑANZA UNIVERSITARIA</p>	<p>FORTALECIMIENTO</p>
<p>Nivel: C6 - ACTIVIDAD 1 "1. REALIZAR 7 EVENTOS DE ACTIVACION FISICA RELACIONADOS CON LA PROMOCION DE LA CULTURA Y/O EL DEPORTE CON LA PARTICIPACION DE LA COMUNIDAD ESTUDIANTIL"</p>		
<p>Indicador(es): [1] NUMERO DE EVENTOS DE ACTIVACION FISICA</p>		
<p>4. GARANTIZAR UNA EDUCACIÓN INCLUSIVA, EQUITATIVA Y DE CALIDAD Y PROMOVER OPORTUNIDADES DE APRENDIZAJE DURANTE TODA LA VIDA PARA TODOS</p>	<p>3 PARA 2030, ASEGURAR EL ACCESO EN CONDICIONES DE IGUALDAD PARA TODOS LOS HOMBRES Y LAS MUJERES A UNA FORMACIÓN TÉCNICA, PROFESIONAL Y SUPERIOR DE CALIDAD, INCLUIDA LA ENSEÑANZA UNIVERSITARIA</p>	<p>FORTALECIMIENTO</p>
<p>Nivel: C6 - ACTIVIDAD 2 "2. REALIZAR 16 ENCUENTROS DEPORTIVOS Y CULTURALES QUE CONTRIBUYAN A LA PARTICIPACIÓN ACTIVA DE LOS ESTUDIANTES"</p>		
<p>Indicador(es): [1] NUMERO DE ENCUENTROS DEPORTIVOS Y CULTURALES QUE CONTRIBUYAN A LA FORMACION INTEGRAL DE LOS ESTUDIANTES REALIZADOS</p>		
<p>4. GARANTIZAR UNA EDUCACIÓN INCLUSIVA, EQUITATIVA Y DE CALIDAD Y PROMOVER OPORTUNIDADES DE APRENDIZAJE DURANTE TODA LA VIDA PARA TODOS</p>	<p>3 PARA 2030, ASEGURAR EL ACCESO EN CONDICIONES DE IGUALDAD PARA TODOS LOS HOMBRES Y LAS MUJERES A UNA FORMACIÓN TÉCNICA, PROFESIONAL Y SUPERIOR DE CALIDAD, INCLUIDA LA ENSEÑANZA UNIVERSITARIA</p>	<p>FORTALECIMIENTO</p>



E068 EDUCACION SUPERIOR TECNOLÓGICA

Transversalidad

Programa Estatal de Protección de Niñas, Niños y Adolescentes

Análisis de Población Objetivo

Análisis de Población

Población	Unidad de Medida	2014	2015	2016	2017	2018	2019
REFERENCIA	PERSONA.	0.00	0.00	0.00	4,890.00	17,428.00	19,156.00
POTENCIAL	PERSONA.	0.00	0.00	0.00	889.00	856.00	728.00
OBJETIVO	PERSONA.	0.00	0.00	0.00	601.00	585.00	564.00

Desagregación de la Población Objetivo por edad, sexo, grupo étnico

Edades / Años	Menos de un Año	1 A 4	5 A 9	10 A 14	15 A 17	Grupo Étnico	Sexo	Porcentaje
Hombres								
Mujeres								
Totales:								

Justificación: -NO APLICA YA QUE TENEMOS UNA POBLACIÓN DE ALUMNOS MAYORES DE 18 AÑOS

Alineación Programa Estatal de Protección Integral de Niñas, Niños y Adolescentes

Dominio: 0.SIN ALINEACION

Objetivo: 0. SIN ALINEACION



Datos de Identificación del Programa Presupuestario (PP)

Institución o Dependencia

037 - INSTITUTO TECNOLÓGICO SUPERIOR DE TEPEXI DE RODRIGUEZ

Responsable del PP

OTRO - INSTITUTO TECNOLÓGICO SUPERIOR DE TEPEXI DE RODRIGUEZ

COMPONENTE	PONDERACIÓN (%)	
	COMPONENTE	ACTIVIDAD
<b>1) ATENCIÓN A LA DEMANDA DE ESTUDIANTES DE NUEVO INGRESO CON ENFOQUE DE GÉNERO Y EN SEGUIMIENTO A LA ESTRATEGIA PARA EL DESARROLLO EQUITATIVO DE LAS REGIONES REALIZADA</b>	20	
[1] REALIZAR 7 EXPO-OFERTAS EDUCATIVAS CON EL OBJETIVO DE PROMOCIONAR NUESTROS PROGRAMAS ACADÉMICOS		25
[2] REALIZAR 4 GESTIONES DE AMPLIACION Y/O MEJORAMIENTO DE LAS INSTALACIONES PARA MEJORAR LA ATENCION DE LA DEMANDA		75
<b>2) VINCULACION CON LOS SECTORES PÚBLICO, PRIVADO Y SOCIAL CON ENFOQUE EN LA ESTRATEGIA PARA EL DESARROLLO EQUITATIVO DE LAS REGIONES PORTALECIDA</b>	25	
[1] REALIZAR 4 VIAJES INTERNACIONALES PARA EFICIENTAR LA RELACION EDUCATIVA INTERNACIONAL		25
[2] REALIZAR 12 CONVENIOS DE VINCULACION CON EL SECTOR PÚBLICO PRODUCTIVO Y SOCIAL, QUE TENGAN COMO RESULTADO RESIDENCIAS PROFESIONALES, SERVICIO SOCIAL Y ESTADIAS TÉCNICAS		50
[3] REALIZAR 26 VISITAS INDUSTRIALES A INSTITUCIONES PÚBLICAS Y/O PRIVADAS PARA VINCULAR LA TEORIA CON LA PRACTICA		25
<b>3) PROCESO DE CERTIFICACION Y/O AGREDITACION DE LOS SERVICIOS OTORGADOS</b>	15	
[1] REALIZAR 2 AUDITORIAS DE SEGUIMIENTO PARA LOS SISTEMAS ISO		30
[2] REALIZAR 2 PROYECTOS DE MEJORA CONTINUA A LOS SISTEMAS CERTIFICADOS		35
[3] MANTENER 3 CERTIFICACIONES, OSHAS 9000 Y 14000		35
<b>4) DESARROLLO DE CIENCIA, TECNOLOGIA Y LA CULTURA EMPRENDEDORA CON ENFOQUE DE GÉNERO REALIZADA</b>	20	
[1] REGISTRAR 12 PROYECTOS EN PROGRAMAS DE EMPRENDEDURISMO E INNOVACION Y DESARROLLO TECNOLÓGICO		50
[2] GENERAR 10 PROYECTOS DE INVESTIGACION CON LA PARTICIPACION ACTIVA DE DOCENTES Y ESTUDIANTES DEL ITSTR		50
<b>5) CAPACITACION DE DOCENTES Y PERSONAL ADMINISTRATIVO DE ACUERDO AL PERFIL LABORAL REALIZADA</b>	10	
[1] REALIZAR 17 CURSOS DE CAPACITACION AL PERSONAL DIRECTIVO, ADMINISTRATIVO Y DOCENTE		50
[2] REALIZAR 4 CURSOS DE CAPACITACION AL PERSONAL DIRECTIVO, ADMINISTRATIVO Y DOCENTE, EN MATERIA DE EQUIDAD DE GÉNERO		50
<b>6) FORMACION INTEGRAL DE LA COMUNIDAD TECNOLÓGICA CON CULTURA Y DEPORTE IMPLEMENTADO</b>	10	
[1] REALIZAR 7 EVENTOS DE ACTIVACION FISICA RELACIONADOS CON LA PROMOCION DE LA CULTURA Y/O EL DEPORTE CON LA PARTICIPACION DE LA COMUNIDAD ESTUDIANTIL		50
[2] REALIZAR 16 ENCUENTROS DEPORTIVOS Y CULTURALES QUE CONTRIBUYAN A LA PARTICIPACION ACTIVA DE LOS ESTUDIANTES		50
<b>TOTAL COMPONENTES</b>	<b>100</b>	



## E068 - EDUCACION SUPERIOR TECNOLÓGICA

Datos de Identificación del Programa Presupuestario				
<b>Institución</b> 037 - INSTITUTO TECNOLÓGICO SUPERIOR DE TEPEXI DE RODRIGUEZ		<b>Unidad Responsable del PP</b> OTRO - INSTITUTO TECNOLÓGICO SUPERIOR DE TEPEXI DE RODRIGUEZ		
<b>Beneficiarios:</b> PERSONAS CON NIVEL MEDIO SUPERIOR CONCLUIDO QUE INGRESAN Y REINGRESAN AL INSTITUTO TECNOLÓGICO SUPERIOR DE TEPEXI DE RODRIGUEZ.				
Alineación Estratégica				
<b>Plan Estatal de Desarrollo</b> Eje: 1 - IGUALDAD DE OPORTUNIDADES. <b>Objetivo General:</b> HACER DE PUEBLA UN ESTADO CON DISTRIBUCION EQUITATIVA DEL INGRESO, QUE BRINDE IGUALDAD DE OPORTUNIDADES A LAS Y LOS POBLANOS, Y A SU VEZ GENERE UN EQUILIBRIO SOCIAL QUE ELEVE LOS NIVELES DE BIENESTAR Y DISMINUYA LA POBREZA Y EXCLUSION SOCIAL. <b>Estrategia General:</b> INCREMENTAR LA INVERSION PUBLICA EN MATERIA DE INFRAESTRUCTURA BASICA, EDUCACION Y SALUD EN LAS REGIONES MAS POBRES DEL ESTADO, ASI COMO BRINDAR PROTECCION INTEGRAL A NIÑAS, NIÑOS Y ADOLESCENTES.				
<b>Programa</b> Sectorial: 00 - EN PROCESO DE INTEGRACIÓN Institucional: 00 - EN PROCESO DE INTEGRACIÓN				
Información Institucional				
<b>Misión</b> FORMAR PROFESIONISTAS CAPACES, EFICIENTES Y EMPRENDEDORES, MEDIANTE LA IMPLEMENTACION DE UN SISTEMA EDUCATIVO DE CALIDAD, VINCULADO CON LOS SECTORES PRODUCTIVOS Y SOCIAL, QUE COADYUVE AL DESARROLLO SOCIOECONOMICO DE LA REGION MIXTECA.		<b>Visión</b> CONSOLIDARSE COMO UNA INSTITUCION DE EXCELENCIA Y CALIDAD EN LA IMPARTICION DE EDUCACION SUPERIOR, QUE IMPULSE LA INVESTIGACION CIENTIFICA Y EL DESARROLLO TECNOLÓGICO CON UN ENFOQUE DE MEJORA CONTINUA Y COMPROMISO EN SER UN FACTOR DE DESARROLLO SUSTENTABLE INTEGRAL Y PROPICIAR EL MEJORAMIENTO DEL NIVEL DE VIDA DE LA REGION MIXTECA POBLANA.		
Fin				
Resumen Narrativo	Indicador	Medios de Verificación		Supuesto
CONTRIBUIR AL INCREMENTO DE LA COBERTURA DE LA EDUCACION SUPERIOR DE LA POBLACION DEL ESTADO DE PUEBLA, MEDIANTE EL SERVICIO DE EDUCACION SUPERIOR DE LA CALIDAD.	COBERTURA SUPERIOR (NO INCLUYE POSGRADO) (18 A 22 AÑOS DE EDAD).	PAGINA OFICIAL DEL ASOCIACION NACIONAL DE UNIVERSIDADES E INSTITUCIONES DE EDUCACION SUPERIOR EN EL APARTADO DE ANUARIO ESTADISTICO DE EDUCACION SUPERIOR, CON ACTUALIZACION POR CICLO ESCOLAR INMEDIATO ANTERIOR HTTP://WWW.ANUIES.MX/INFORMACION-Y-SERVICIOS/INFORMACION-ESTADISTICA-DE-EDUCACION-SUPERIOR/ANUARIO-ESTADISTICO-DE-EDUCACION-SUPERIOR		LOS ESTUDIANTES CONCLUYEN EL NIVEL MEDIO SUPERIOR.
	<b>Tipo</b> ESTRATEGICO	<b>Dimensión</b> EFICACIA	<b>Frecuencia</b> ANUAL <b>Meta</b> 597031	<b>Método de Cálculo</b> DATO ABSOLUTO DE LA COBERTURA SUPERIOR (NO INCLUYE POSGRADO) (18 A 22 AÑOS DE EDAD)
Propósito				
Resumen Narrativo	Indicador	Medios de Verificación		Supuesto
PERSONAS CON NIVEL MEDIO SUPERIOR CONCLUIDO QUE INGRESAN Y REINGRESAN AL INSTITUTO TECNOLÓGICO SUPERIOR DE TEPEXI DE RODRIGUEZ RECIBEN EDUCACION TECNOLÓGICA PUBLICA, CON PROGRAMAS CENTRADOS EN EL APRENDIZAJE Y EL DESARROLLO DE COMPETENCIAS PROFESIONALES.	VARIACION PORCENTUAL DE ESTUDIANTES MATRICULADOS.	HTTP://WWW.TRANSPARENCIA.PUE.GOB.MX/ POR COLEGIO: INSTITUTO TECNOLÓGICO SUPERIOR DE TEPEXI DE RODRIGUEZ FRACCION XXI. PERIODICIDAD: ANUAL		LOS ESTUDIANTES SE INSCRIBEN Y REINSCRIBEN.
	<b>Tipo</b> ESTRATEGICO	<b>Dimensión</b> EFICACIA	<b>Frecuencia</b> ANUAL <b>Meta</b> 3.33	<b>Método de Cálculo</b> (V1/V2)-1)*100
Componente 1				
Resumen Narrativo	Indicador	Medios de Verificación		Supuesto
ATENCION A LA DEMANDA DE ESTUDIANTES DE NUEVO INGRESO CON ENFOQUE DE GENERO Y EN SEGUIMIENTO A LA ESTRATEGIA PARA EL DESARROLLO EQUITATIVO DE LAS REGIONES REALIZADA.	PORCENTAJE DE ATENCION A LA DEMANDA.	HTTP://WWW.TRANSPARENCIA.PUE.GOB.MX/ POR COLEGIO: INSTITUTO TECNOLÓGICO SUPERIOR DE TEPEXI DE RODRIGUEZ FRACCION XXI. PERIODICIDAD: ANUAL		LOS EGRESADOS DEL NIVEL MEDIO SUPERIOR SE INTERESAN E INSCRIBEN.
	<b>Tipo</b> ESTRATEGICO	<b>Dimensión</b> EFICACIA	<b>Frecuencia</b> IRREGULAR <b>Meta</b> 98.44	<b>Método de Cálculo</b> (V1/V2)*100



## E068 - EDUCACION SUPERIOR TECNOLOGICA

Componente 2				
Resumen Narrativo	Indicador	Medios de Verificación		Supuesto
VINCULACION CON LOS SECTORES PUBLICO, PRIVADO Y SOCIAL CON ENFOQUE EN LA ESTRATEGIA PARA EL DESARROLLO EQUITATIVO DE LAS REGIONES FORTALECIDA.	PORCENTAJE DE ESTUDIANTES BENEFICIADOS CON LA VINCULACION.	HTTP://WWW.TRANSPARENCIA.PUE.GOB.MX/ POR COLEGIO: INSTITUTO TECNOLOGICO SUPERIOR DE TEPEXI DE RODRIGUEZ FRACCION XXI. PERIODICIDAD: SEMESTRAL		EXISTE CUMPLIMIENTO DEL CONVENIO POR LAS ORGANIZACIONES.
	Tipo ESTRATEGICO	Dimensión EFICACIA	Frecuencia SEMESTRAL	Meta 93.53

Componente 3				
Resumen Narrativo	Indicador	Medios de Verificación		Supuesto
PROCESO DE CERTIFICACION Y/O ACREDITACION DE LOS SERVICIOS OTORGADOS.	PORCENTAJE DE PROCESOS DE SERVICIOS EDUCATIVOS CERTIFICADOS.	HTTP://WWW.TRANSPARENCIA.PUE.GOB.MX/ POR COLEGIO: INSTITUTO TECNOLOGICO SUPERIOR DE TEPEXI DE RODRIGUEZ FRACCION XXI. PERIODICIDAD: SEMESTRAL		LA INSTITUCION EVALUADORA OTORGA LA CERTIFICACION DE LOS PROCESOS.
	Tipo ESTRATEGICO	Dimensión CALIDAD	Frecuencia IRREGULAR	Meta 100.00

Componente 4				
Resumen Narrativo	Indicador	Medios de Verificación		Supuesto
DESARROLLO DE CIENCIA, TECNOLOGIA Y CULTURA EMPRENDEDORA CON ENFOQUE DE GENERO REALIZADA.	PORCENTAJE DE ESTUDIANTES PARTICIPANTES EN PROYECTOS DE INVESTIGACION Y EMPRENDEDURISMO.	HTTP://WWW.TRANSPARENCIA.PUE.GOB.MX/ POR COLEGIO: INSTITUTO TECNOLOGICO SUPERIOR DE TEPEXI DE RODRIGUEZ FRACCION XXI. PERIODICIDAD: SEMESTRAL		LOS ESTUDIANTES PARTICIPAN EN PROYECTOS DE INVESTIGACION Y EMPRENDEDURISMO.
	Tipo ESTRATEGICO	Dimensión EFICACIA	Frecuencia IRREGULAR	Meta 23.85

Componente 5				
Resumen Narrativo	Indicador	Medios de Verificación		Supuesto
CAPACITACION DE DOCENTES Y PERSONAL ADMINISTRATIVO DE ACUERDO AL PERFIL LABORAL REALIZADA.	PORCENTAJE DE DOCENTES Y PERSONAL ADMINISTRATIVO CAPACITADO.	HTTP://WWW.TRANSPARENCIA.PUE.GOB.MX/ POR COLEGIO: INSTITUTO TECNOLOGICO SUPERIOR DE TEPEXI DE RODRIGUEZ FRACCION XXI. PERIODICIDAD: SEMESTRAL		EL PERSONAL TOMA LOS CURSOS.
	Tipo ESTRATEGICO	Dimensión EFICACIA	Frecuencia SEMESTRAL	Meta 95.79

Componente 6				
Resumen Narrativo	Indicador	Medios de Verificación		Supuesto
FORMACION INTEGRAL DE LA COMUNIDAD TECNOLOGICA CON CULTURA Y DEPORTE IMPLEMENTADO.	PORCENTAJE DE ALUMNOS QUE PARTICIPAN EN LOS EVENTOS CULTURALES Y DEPORTIVOS.	HTTP://WWW.TRANSPARENCIA.PUE.GOB.MX/ POR COLEGIO: INSTITUTO TECNOLOGICO SUPERIOR DE TEPEXI DE RODRIGUEZ FRACCION XXI. PERIODICIDAD: TRIMESTRAL		LOS ALUMNOS PARTICIPAN ACTIVAMENTE EN LOS EVENTOS.
	Tipo ESTRATEGICO	Dimensión EFICACIA	Frecuencia SEMESTRAL	Meta 64.89

**E068 - EDUCACION SUPERIOR TECNOLOGICA  
NIVEL PROPÓSITO**

**Datos de Identificación del Programa Presupuestario**

**Institución:** 037 INSTITUTO TECNOLOGICO SUPERIOR DE TEPEXI DE RODRIGUEZ  
**Responsable del Programa Presupuestario:** 0TRQ INSTITUTO TECNOLOGICO SUPERIOR DE TEPEXI DE RODRIGUEZ  
**Beneficiarios:** PERSONAS CON NIVEL MEDIO SUPERIOR CONCLUIDO QUE INGRESAN Y REINGRESAN AL INSTITUTO TECNOLOGICO SUPERIOR DE TEPEXI DE RODRIGUEZ.

**Alineación Estratégica**

**Plan Estatal de Desarrollo**

**Eje:** 1 - IGUALDAD DE OPORTUNIDADES.

**Objetivo general:** HACER DE PUEBLA UN ESTADO CON DISTRIBUCION EQUITATIVA DEL INGRESO, QUE BRINDE IGUALDAD DE OPORTUNIDADES A LAS Y LOS POBLANOS, Y A SU VEZ GENERE UN EQUILIBRIO SOCIAL QUE ELEVE LOS NIVELES DE BIENESTAR Y DISMINUYA LA POBREZA Y EXCLUSION SOCIAL.

**Estrategia general:** INCREMENTAR LA INVERSION PUBLICA EN MATERIA DE INFRAESTRUCTURA BASICA, EDUCACION Y SALUD EN LAS REGIONES MAS POBRES DEL ESTADO, ASI COMO BRINDAR PROTECCION INTEGRAL A NIÑAS, NIÑOS Y ADOLESCENTES.

**Programa**

**Sectorial:** 00 - EN PROCESO DE INTEGRACIÓN

**Institucional:** 00 - EN PROCESO DE INTEGRACIÓN

**Resumen Narrativo**

PERSONAS CON NIVEL MEDIO SUPERIOR CONCLUIDO QUE INGRESAN Y REINGRESAN AL INSTITUTO TECNOLOGICO SUPERIOR DE TEPEXI DE RODRIGUEZ RECIBEN EDUCACION TECNOLOGICA PUBLICA, CON PROGRAMAS CENTRADOS EN EL APRENDIZAJE Y EL DESARROLLO DE COMPETENCIAS PROFESIONALES.

**Datos de Identificación del Indicador 1**

**Indicador:** VARIACION PORCENTUAL DE ESTUDIANTES MATRICULADOS.

**Definición:** NIVEL DE VARIACION PORCENTUAL DE ESTUDIANTES MATRICULADOS CON RESPECTO AL CICLO ANTERIOR

**Alineado al indicador del PED:**

Tipo ESTRATÉGICO	Dimensión EFICACIA	Frecuencia de Medición ANUAL	Desagregación Geográfica ESTATAL	Tipo de Fórmula VARIACIÓN PORCENTUAL
Unidad de Medida PORCENTAJE		Método de Cálculo $((V1/V2)-1)*100$	Área Responsable AREA DE PLANEACION DEL INSTITUTO TECNOLOGICO.	

**Características del Indicador 1**

Claridad CUMPLE	Relevancia CUMPLE	Economía CUMPLE	Monitoreable CUMPLE	Adecuado CUMPLE	Aporte Marginal NO APLICA
<b>Justificación</b>					
INDICA LA POBLACION ATENDIDA DE ESTUDIANTES QUE SE INSCRIBEN Y REESCRIBEN.	ESTUDIANTES QUE RECIBEN EDUCACION SUPERIOR TECNOLOGICA DE CALIDAD.	NO TIENE COSTO YA QUE LA INFORMACION ES PUBLICA.	LA INFORMACION ES PUBLICA DISPONIBLE EN EL PORTAL DE LA DGEST.	LOS DATOS PUBLICADOS SON CONFIABLES Y OFICIALES.	ES UN SOLO INDICADOR PARA EL OBJETIVO.

**Serie de Información disponible:** 2013, 2014, 2015, 2016, 2017, 2018

**Medios de Verificación**

HTTP://WWW.TRANSPARENCIA.PUE.GOB.MX/ POR COLEGIO: INSTITUTO TECNOLOGICO SUPERIOR DE TEPEXI DE RODRIGUEZ FRACCION XXI. PERIODICIDAD: ANUAL

**Fuentes de Información**

INSTITUTO TECNOLOGICO SUPERIO DE TEPEXI DE RODRIGUEZ.

**Determinación de Metas - Indicador 1**

Linea Base			Meta y Periodo de Cumplimiento		Parámetros de Semafización						
Valor	Año	Periodo	Valor	Periodo	3.16	2.99	2.83				
3.330	2018	2DO PERIODO	3.33	2DO. SEMESTRE							
<b>Comportamiento del Indicador hacia la meta:</b> NOMINAL			<b>Factibilidad:</b> MEDIA								
<b>Descripción de la Factibilidad:</b> DEPENDE DEL INTERES E INSCRIPCION DE LAS PERSONAS EN CURSAR PROGRAMAS DE ESTUDIO EN EL INSTITUTO TECNOLOGICO SUPERIOR DE TEPEXI DE RODRIGUEZ.											
<b>Meta Sexenal</b>											
	Año	Valor	Periodo								
	2019	3.33	2DO. SEMESTRE								
<b>Metas Intermedias al Sexenio</b>											
Año	2017	2018	2019								
Valor	8.29	5.03	3.33								
Periodo	2DO. SEMESTRE	2DO. SEMESTRE	2DO. SEMESTRE								
<b>Meta Anualizada</b>											
ENERO	FEBRERO	MARZO	ABRIL	MAYO	JUNIO	JULIO	AGOSTO	SEPTIEMBRE	OCTUBRE	NOVIEMBRE	DICIEMBRE
									3.33		
										<b>Total</b>	3.33



E068 - EDUCACION SUPERIOR TECNOLOGICA  
NIVEL PROPÓSITO

Características de las Variables - Indicador 1

Variable 1

Variable: NUMERO DE ESTUDIANTES MATRICULADOS EN CICLO ESCOLAR ACTUAL.

Definición: SON LOS ESTUDIANTES QUE REALIZAN INSCRIPCIÓN Y REINSCRIPCIÓN EN EL INSTITUTO TECNOLÓGICO SUPERIOR DE TEPEXI DE RODRIGUEZ.

Unidad de Medida:  
PERSONA

Frecuencia de Medición:  
ANUAL

Desagregación Geográfica:  
REGIONAL

Disponibilidad de la Información:  
30-09-2019

Meta Anualizada

ENERO	FEBRERO	MARZO	ABRIL	MAYO	JUNIO	JULIO	AGOSTO	SEPTIEMBRE	OCTUBRE	NOVIEMBRE	DICIEMBRE	TOTAL:
								621.00				621.00

Variable 2

Variable: NUMERO DE ESTUDIANTES MATRICULADOS EN CICLO ESCOLAR ANTERIOR.

Definición: SON LOS ESTUDIANTES QUE REALIZAN INSCRIPCIÓN Y REINSCRIPCIÓN EN EL INSTITUTO TECNOLÓGICO SUPERIOR DE TEPEXI DE RODRIGUEZ EN EL CICLO ESCOLAR 201-2015.

Unidad de Medida:  
PERSONA

Frecuencia de Medición:  
ANUAL

Desagregación Geográfica:  
REGIONAL

Disponibilidad de la Información:  
30-09-2019

Meta Anualizada

ENERO	FEBRERO	MARZO	ABRIL	MAYO	JUNIO	JULIO	AGOSTO	SEPTIEMBRE	OCTUBRE	NOVIEMBRE	DICIEMBRE	TOTAL:
								601.00				601.00


**E068 - EDUCACION SUPERIOR TECNOLOGICA  
NIVEL COMPONENTE 1**
**Datos de Identificación del Programa Presupuestario**

**Institución:** 037 INSTITUTO TECNOLOGICO SUPERIOR DE TEPEXI DE RODRIGUEZ  
**Responsable del Programa Presupuestario:** OTRO INSTITUTO TECNOLOGICO SUPERIOR DE TEPEXI DE RODRIGUEZ  
**Beneficiarios:** PERSONAS CON NIVEL MEDIO SUPERIOR CONCLUIDO QUE INGRESAN Y REINGRESAN AL INSTITUTO TECNOLOGICO SUPERIOR DE TEPEXI DE RODRIGUEZ.

**Alineación Estratégica**
**Plan Estatal de Desarrollo**

Eje: 1 - IGUALDAD DE OPORTUNIDADES.

**Objetivo general:** HACER DE PUEBLA UN ESTADO CON DISTRIBUCION EQUITATIVA DEL INGRESO, QUE BRINDE IGUALDAD DE OPORTUNIDADES A LAS Y LOS POBLANOS, Y A SU VEZ GENERE UN EQUILIBRIO SOCIAL QUE ELEVE LOS NIVELES DE BIENESTAR Y DISMINUYA LA POBREZA Y EXCLUSION SOCIAL.

**Estrategia general:** INCREMENTAR LA INVERSION PUBLICA EN MATERIA DE INFRAESTRUCTURA BASICA, EDUCACION Y SALUD EN LAS REGIONES MAS POBRES DEL ESTADO, ASI COMO BRINDAR PROTECCION INTEGRAL A NIÑAS, NIÑOS Y ADOLESCENTES.

**Programa**

**Sectorial:** 00 - EN PROCESO DE INTEGRACIÓN

**Institucional:** 00 - EN PROCESO DE INTEGRACIÓN

**Resumen Narrativo**

ATENCIÓN A LA DEMANDA DE ESTUDIANTES DE NUEVO INGRESO CON ENFOQUE DE GENERO Y EN SEGUIMIENTO A LA ESTRATEGIA PARA EL DESARROLLO EQUITATIVO DE LAS REGIONES REALIZADA.

**Datos de Identificación del Indicador 1**

**Indicador:** PORCENTAJE DE ATENCION A LA DEMANDA

**Definición:** MIDE LA RELACION DE LOS ESTUDIANTES INSCRITOS ENTRE LOS ESTUDIANTES QUE SOLICITARON FICHA EN EL CICLO ESCOLAR

**Ulineado al indicador del PED:**

Tipo ESTRATEGICO	Dimensión EFICACIA	Frecuencia de Medición IRREGULAR	Desagregación Geográfica REGIONAL	Tipo de Fórmula PORCENTAJE
	Unidad de Medida PORCENTAJE	Método de Cálculo (V1/V2)*100	Área Responsable AREA DE PLANEACION DEL INSTITUTO TECNOLOGICO.	

**Características del Indicador 1**

Claridad CUMPLE	Relevancia CUMPLE	Economía CUMPLE	Monitoreable CUMPLE	Adecuado CUMPLE	Aporte Marginal NO APLICA
-----------------	-------------------	-----------------	---------------------	-----------------	---------------------------

**Justificación**

INDICA LA POBLACION ATENDIDA A ESTUDIANTES A PRIMER SEMESTRE.	ESTUDIANTES QUE RECIBEN EDUCACION SUPERIOR TECNOLOGICA DE CALIDAD.	NO TIENE COSTO YA QUE LA INFORMACION ES PUBLICA.	LA INFORMACION ES PUBLICA DISPONIBLE EN EL PORTAL DE LA TRANSPARENCIA DEL ESTADO.	LOS DATOS PUBLICADOS SON CONFIABLES Y OFICIALES.	ES UN SOLO INDICADOR PARA EL OBJETIVO.
---	--	--	---	--	--

**Serie de información disponible:** 2012, 2013, 2014, 2015 2016 2017 2018.

**Medios de Verificación**

HTTP://WWW.TRANSPARENCIA.PUE.GOB.MX/ POR COLEGIO: INSTITUTO TECNOLOGICO SUPERIOR DE TEPEXI DE RODRIGUEZ FRACCION XXI. PERIODICIDAD: ANUAL

**Fuentes de Información**

INSTITUTO TECNOLOGICO SUPERIOR DE TEPEXI DE RODRIGUEZ.

**Determinación de Metas - Indicador 1**

Linea Base			Meta y Periodo de Cumplimiento		Parámetros de Semaforización							
Valor	Año	Periodo	Valor	Periodo								
98.310	2018	2DO PERIODO	98.44	2DO. SEMESTRE	93.61	88.59	83.67					
<b>Comportamiento del Indicador hacia la meta:</b> NOMINAL			<b>Factibilidad:</b> MEDIA									
<b>Descripción de la Factibilidad:</b> DEPENDE DEL INTERES E INSCRIPCION DE LAS PERSONAS EN CURSAR PROGRAMAS DE ESTUDIO EN EL INSTITUTO TECNOLOGICO SUPERIOR DE TEPEXI DE RODRIGUEZ.												
Meta Sexenal												
	Año	Valor	Periodo									
	2019	98.44	2DO. SEMESTRE									
Metas Intermedias al Sexenio												
Año	2017	2018	2019									
Valor	98.15	98.31	98.44									
Periodo	2DO. SEMESTRE	2DO. SEMESTRE	2DO. SEMESTRE									
Meta Anualizada												
ENERO	FEBRERO	MARZO	ABRIL	MAYO	JUNIO	JULIO	AGOSTO	SEPTIEMBRE	OCTUBRE	NOVIEMBRE	DICIEMBRE	
											98.44	
											Total	98.44

E068 - EDUCACION SUPERIOR TECNOLOGICA  
NIVEL COMPONENTE 1

## Características de las Variables - Indicador 1

## Variable 1

Variable: NUMERO DE ALUMNOS INSCRITOS A PRIMER SEMESTRE.

Definición: SON LOS ESTUDIANTES QUE INGRESAN A PRIMER SEMESTRE EN EL CICLO ESCOLAR 2016-2017.

Unidad de Medida:  
PERSONAFrecuencia de Medición:  
IRREGULARDesagregación Geográfica:  
REGIONALDisponibilidad de la Información:  
31-12-2019

## Meta Anualizada

ENERO	FEBRERO	MARZO	ABRIL	MAYO	JUNIO	JULIO	AGOSTO	SEPTIEMBRE	OCTUBRE	NOVIEMBRE	DICIEMBRE
								189.00			
TOTAL:											189.00

## Variable 2

Variable: TOTAL DE ASPIRANTES QUE SOLICITARON FICHA.

Definición: SE REFIERE A TODOS LOS ASPIRANTES QUE SOLICITARON FICHA DE ADMISION EN EL INSTITUTO TECNOLOGICO SUPERIOR DE TEPEXI DE RODRIGUEZ PARA EL CICLO ESCOLAR 2016-2017.

Unidad de Medida:  
PERSONAFrecuencia de Medición:  
IRREGULARDesagregación Geográfica:  
REGIONALDisponibilidad de la Información:  
31-12-2019

## Meta Anualizada

ENERO	FEBRERO	MARZO	ABRIL	MAYO	JUNIO	JULIO	AGOSTO	SEPTIEMBRE	OCTUBRE	NOVIEMBRE	DICIEMBRE
								192.00			
TOTAL:											192.00

E068 - EDUCACION SUPERIOR TECNOLOGICA  
NIVEL COMPONENTE 2

## Datos de Identificación del Programa Presupuestario

**Institución:** 037 INSTITUTO TECNOLOGICO SUPERIOR DE TEPEXI DE RODRIGUEZ  
**Responsable del Programa Presupuestario:** 07RO INSTITUTO TECNOLOGICO SUPERIOR DE TEPEXI DE RODRIGUEZ  
**Beneficiarios:** PERSONAS CON NIVEL MEDIO SUPERIOR CONCLUIDO QUE INGRESAN Y REINGRESAN AL INSTITUTO TECNOLOGICO SUPERIOR DE TEPEXI DE RODRIGUEZ.

## Alineación Estratégica

## Plan Estatal de Desarrollo

Eje: 1 - IGUALDAD DE OPORTUNIDADES.

**Objetivo general:** HACER DE PUEBLA UN ESTADO CON DISTRIBUCION EQUITATIVA DEL INGRESO, QUE BRINDE IGUALDAD DE OPORTUNIDADES A LAS Y LOS POBLANOS, Y A SU VEZ GENERE UN EQUILIBRIO SOCIAL QUE ELEVE LOS NIVELES DE BIENESTAR Y DISMINUYA LA POBREZA Y EXCLUSION SOCIAL.

**Estrategia general:** INCREMENTAR LA INVERSION PUBLICA EN MATERIA DE INFRAESTRUCTURA BASICA, EDUCACION Y SALUD EN LAS REGIONES MAS POBRES DEL ESTADO, ASI COMO BRINDAR PROTECCION INTEGRAL A NIÑAS, NIÑOS Y ADOLESCENTES.

## Programa

Sectorial: 00 - EN PROCESO DE INTEGRACIÓN

Institucional: 00 - EN PROCESO DE INTEGRACIÓN

## Resumen Narrativo

VINCULACION CON LOS SECTORES PUBLICO, PRIVADO Y SOCIAL CON ENFOQUE EN LA ESTRATEGIA PARA EL DESARROLLO EQUITATIVO DE LAS REGIONES FORTALECIDA.

## Datos de Identificación del Indicador 1

**Indicador:** PORCENTAJE DE ESTUDIANTES BENEFICIADOS CON LA VINCULACION.**Definición:** EL INDICADOR PROVEE INFORMACION REFERENTE A LOS CONVENIOS QUE SE HAN GENERADO CON EL SECTOR PUBLICO, PRIVADO Y SOCIAL

## Alineado al indicador del PED:

Tipo ESTRATEGICO	Dimensión EFICACIA	Frecuencia de Medición SEMESTRAL	Desagregación Geográfica REGIONAL	Tipo de Fórmula PORCENTAJE
Unidad de Medida PERSONA		Método de Cálculo (V1/V2)*100	Área Responsable AREA DE VINCULACION CON EL SECTOR PRODUCTIVO.	

## Características del Indicador 1

Claridad CUMPLE	Relevancia CUMPLE	Economía CUMPLE	Monitoreable CUMPLE	Adecuado CUMPLE	Aporte Marginal NO APLICA
-----------------	-------------------	-----------------	---------------------	-----------------	---------------------------

## Justificación

INDICA LA EFICIENCIA DE CONVENIOS.	ENFOCADO A LA VINCULACION CON EL SECTOR PRODUCTIVO PRIVADO Y SOCIAL.	NO TIENE COSTO YA QUE LA INFORMACION ES PUBLICA.	LA INFORMACION ES PUBLICA DISPONIBLE EN EL PORTAL DE LA DGEST.	LOS DATOS PUBLICADOS SON CONFIABLES Y OFICIALES.	ES UN SOLO INDICADOR PARA EL OBJETIVO.
------------------------------------	--	--	--	--	--

Serie de Información disponible 2012,2013,2014,2015,2016,2017,2018

## Medios de Verificación

HTTP://WWW.TRANSPARENCIA.PUE.GOB.MX/ POR COLEGIO: INSTITUTO TECNOLOGICO SUPERIOR DE TEPEXI DE RODRIGUEZ FRACCION XXI. PERIODICIDAD: SEMESTRAL

## Fuentes de Información

INSTITUTO TECNOLOGICO SUPERIOR DE TEPEXI DE RODRIGUEZ.

## Determinación de Metas - Indicador 1

Linea Base			Meta y Periodo de Cumplimiento		Parámetros de Semaforización						
Valor	Año	Periodo	Valor	Periodo	88.85	84.17	79.50				
90.300	2013	2DO PERIODO	93.53	1ER. SEMESTRE							
Comportamiento del Indicador hacia la meta: NOMINAL			Factibilidad: MEDIA								
Descripción de la Factibilidad PORQUE GENERA OPORTUNIDADES DE DESARROLLO.											
Meta Sexenal											
	Año	Valor	Periodo								
	2019	93.53	1ER. SEMESTRE								
Metas Intermedias al Sexenio											
Año	2017	2018	2019								
Valor	95.21	95.96	93.53								
Periodo	1ER. SEMESTRE	1ER. SEMESTRE	1ER. SEMESTRE								
Meta Anualizada											
ENERO	FEBRERO	MARZO	ABRIL	MAYO	JUNIO	JULIO	AGOSTO	SEPTIEMBRE	OCTUBRE	NOVIEMBRE	DICIEMBRE
					37.65						55.88
										Total	93.53

E068 - EDUCACION SUPERIOR TECNOLOGICA  
NIVEL COMPONENTE 2

## Características de las Variables - Indicador 1

## Variable 1

**Variable:** NUMERO DE ESTUDIANTES BENEFICIADOS CON LA VINCULACION.**Definición:** SE REFIERE AL NUMERO DE ESTUDIANTES QUE PARTICIPAN EN PROGRAMAS DE VINCULACION.**Unidad de Medida:**  
PERSONA**Frecuencia de Medición:**  
SEMESTRAL**Desagregación Geográfica:**  
REGIONAL**Disponibilidad de la Información:**  
30-06-2019

## Meta Anualizada

ENERO	FEBRERO	MARZO	ABRIL	MAYO	JUNIO	JULIO	AGOSTO	SEPTIEMBRE	OCTUBRE	NOVIEMBRE	DICIEMBRE
					64.00						95.00
<b>TOTAL:</b>											159.00

## Variable 2

**Variable:** TOTAL DE ESTUDIANTES PROGRAMADOS PARA SER BENEFICIADOS CON LA VINCULACION.**Definición:** SE REFIERE AL NUMERO DE ESTUDIANTES PROGRAMADOS PARA LA VINCULACION.**Unidad de Medida:**  
PERSONA**Frecuencia de Medición:**  
SEMESTRAL**Desagregación Geográfica:**  
REGIONAL**Disponibilidad de la Información:**  
30-06-2019

## Meta Anualizada

ENERO	FEBRERO	MARZO	ABRIL	MAYO	JUNIO	JULIO	AGOSTO	SEPTIEMBRE	OCTUBRE	NOVIEMBRE	DICIEMBRE
					170.00						170.00
<b>TOTAL:</b>											170.00

E068 - EDUCACION SUPERIOR TECNOLOGICA  
NIVEL COMPONENTE 3

## Datos de Identificación del Programa Presupuestario

**Institución**  
037 INSTITUTO TECNOLOGICO SUPERIOR DE TEPEXI DE RODRIGUEZ

**Responsable del Programa Presupuestario**  
OTRO INSTITUTO TECNOLOGICO SUPERIOR DE TEPEXI DE RODRIGUEZ

**Beneficiarios:** PERSONAS CON NIVEL MEDIO SUPERIOR CONCLUIDO QUE INGRESAN Y REINGRESAN AL INSTITUTO TECNOLOGICO SUPERIOR DE TEPEXI DE RODRIGUEZ.

## Alineación Estratégica

## Plan Estatal de Desarrollo

Eje: 1 - IGUALDAD DE OPORTUNIDADES.

**Objetivo general:** HACER DE PUEBLA UN ESTADO CON DISTRIBUCION EQUITATIVA DEL INGRESO, QUE BRINDE IGUALDAD DE OPORTUNIDADES A LAS Y LOS POBLANOS, Y A SU VEZ GENERE UN EQUILIBRIO SOCIAL QUE ELEVE LOS NIVELES DE BIENESTAR Y DISMINUYA LA POBREZA Y EXCLUSION SOCIAL.

**Estrategia general:** INCREMENTAR LA INVERSION PUBLICA EN MATERIA DE INFRAESTRUCTURA BASICA, EDUCACION Y SALUD EN LAS REGIONES MAS POBRES DEL ESTADO, ASI COMO BRINDAR PROTECCION INTEGRAL A NIÑAS, NIÑOS Y ADOLESCENTES.

## Programa

Sectorial: 00 - EN PROCESO DE INTEGRACIÓN

Institucional: 00 - EN PROCESO DE INTEGRACIÓN

## Resumen Narrativo

PROCESO DE CERTIFICACION Y/O ACREDITACION DE LOS SERVICIOS OTORGADOS.

## Datos de Identificación del Indicador 1

**Indicador:** PORCENTAJE DE PROCESOS DE SERVICIOS EDUCATIVOS CERTIFICADOS.**Definición:** SE REFIERE A LA CERTIFICACION Y CUMPLIMIENTO DE PROCESOS EDUCATIVOS CON ESTANDARES DE CALIDAD ESTABLECIDOS POR ORGANISMOS EXTERNOS AL INSTITUTO

## Alineado al indicador del PED:

Tipo ESTRATEGICO	Dimensión CALIDAD	Frecuencia de Medición IRREGULAR	Desagregación Geográfica REGIONAL	Tipo de Fórmula PORCENTAJE
Unidad de Medida PROCESO		Método de Cálculo (V1/V2)*100	Área Responsable ARE DE EXTRAESCOLARES INNOVACION Y CALIDAD.	

## Características del Indicador 1

Claridad CUMPLE	Relevancia CUMPLE	Economía CUMPLE	Monitoreable CUMPLE	Adecuado CUMPLE	Aporte Marginal NO APLICA
-----------------	-------------------	-----------------	---------------------	-----------------	---------------------------

## Justificación

INDICA LA CALIDAD DE LOS SERVICIOS EDUCATIVOS.

HERRAMIENTAS QUE PERMITEN CUMPLIR LOS ESTANDARES DE CALIDAD.

NO TIENE COSTO YA QUE LA INFORMACION ES PUBLICA.

LA INFORMACION ES PUBLICA DISPONIBLE EN EL PORTAL DE LA INSTITUCION.

LOS DATOS PUBLICADOS SON CONFIABLES Y OFICIALES.

ES UN SOLO INDICADOR PARA EL OBJETIVO.

**Serie de Información disponible** 2012, 2013, 2014, 2015, 2016, 2017.

## Medios de Verificación

HTTP://WWW.TRANSPARENCIA.PUE.GOB.MX/ POR COLEGIO: INSTITUTO TECNOLOGICO SUPERIOR DE TEPEXI DE RODRIGUEZ FRACCION XXI. PERIODICIDAD: SEMESTRAL

## Fuentes de Información

INSTITUTO TECNOLOGICO SUPERIOR DE TEPEXI DE RODRIGUEZ.

## Determinación de Metas - Indicador 1

Línea Base			Meta y Periodo de Cumplimiento		Parámetros de Semafización						
Valor	Año	Periodo	Valor	Periodo	95.00	90.00	85.00				
80.000	2012	2DO. SEMESTRE	100.00	2DO. SEMESTRE							
<b>Comportamiento del Indicador hacia la meta:</b> NOMINAL			<b>Factibilidad:</b> MEDIA								
<b>Descripción de la Factibilidad</b> PORQUE ASEGURA LA CALIDAD DEL SERVICIO EDUCATIVO.											
Meta Sexenal											
Año	Valor	Periodo									
2019	100.00	2DO. SEMESTRE									
Metas Intermedias al Sexenio											
Año	2017	2018	2019								
Valor	100.00	100.00	100.00								
Periodo	2DO. SEMESTRE	2DO. SEMESTRE	2DO. SEMESTRE								
Meta Anualizada											
ENERO	FEBRERO	MARZO	ABRIL	MAYO	JUNIO	JULIO	AGOSTO	SEPTIEMBRE	OCTUBRE	NOVIEMBRE	DICIEMBRE
					100.00						
<b>Total</b>											100.00



E068 - EDUCACION SUPERIOR TECNOLOGICA  
NIVEL COMPONENTE 3

## Características de las Variables - Indicador 1

## Variable 1

Variable: NUMERO DE PROCESOS CERTIFICADOS.

Definición: PROCESOS CERTIFICADOS CON ORGANISMOS EXTERNOS.

Unidad de Medida:  
PROCESOFrecuencia de Medición:  
IRREGULARDesagregación Geográfica:  
REGIONALDisponibilidad de la Información:  
31-12-2019

## Meta Anualizada

ENERO	FEBRERO	MARZO	ABRIL	MAYO	JUNIO	JULIO	AGOSTO	SEPTIEMBRE	OCTUBRE	NOVIEMBRE	DICIEMBRE	
					3.00							
											TOTAL:	3.00

## Variable 2

Variable: TOTAL DE PROCESOS DEL INSTITUTO.

Definición: PROCESOS QUE EL INSTITUTO REALIZA.

Unidad de Medida:  
PROCESOFrecuencia de Medición:  
IRREGULARDesagregación Geográfica:  
REGIONALDisponibilidad de la Información:  
31-12-2019

## Meta Anualizada

ENERO	FEBRERO	MARZO	ABRIL	MAYO	JUNIO	JULIO	AGOSTO	SEPTIEMBRE	OCTUBRE	NOVIEMBRE	DICIEMBRE	
					3.00							
											TOTAL:	3.00



**E068 - EDUCACION SUPERIOR TECNOLOGICA  
NIVEL COMPONENTE 4**

**Datos de Identificación del Programa Presupuestario**

**Institución:** 037 INSTITUTO TECNOLOGICO SUPERIOR DE TEPEXI DE RODRIGUEZ  
**Responsable del Programa Presupuestario:** OTRO INSTITUTO TECNOLOGICO SUPERIOR DE TEPEXI DE RODRIGUEZ  
**Beneficiarios:** PERSONAS CON NIVEL MEDIO SUPERIOR CONCLUIDO QUE INGRESAN Y REINGRESAN AL INSTITUTO TECNOLOGICO SUPERIOR DE TEPEXI DE RODRIGUEZ.

**Alineación Estratégica**

**Plan Estatal de Desarrollo**

**Eje:** 1 - IGUALDAD DE OPORTUNIDADES.

**Objetivo general:** HACER DE PUEBLA UN ESTADO CON DISTRIBUCION EQUITATIVA DEL INGRESO, QUE BRINDE IGUALDAD DE OPORTUNIDADES A LAS Y LOS POBLANOS, Y A SU VEZ GENERE UN EQUILIBRIO SOCIAL QUE ELEVE LOS NIVELES DE BIENESTAR Y DISMINUYA LA POBREZA Y EXCLUSION SOCIAL.

**Estrategia general:** INCREMENTAR LA INVERSION PUBLICA EN MATERIA DE INFRAESTRUCTURA BASICA, EDUCACION Y SALUD EN LAS REGIONES MAS POBRES DEL ESTADO, ASI COMO BRINDAR PROTECCION INTEGRAL A NIÑAS, NIÑOS Y ADOLESCENTES.

**Programa**

**Sectorial:** 00 - EN PROCESO DE INTEGRACIÓN

**Institucional:** 00 - EN PROCESO DE INTEGRACIÓN

**Resumen Narrativo**

DESARROLLO DE CIENCIA, TECNOLOGIA Y CULTURA EMPRENDEDORA CON ENFOQUE DE GENERO REALIZADA.

**Datos de Identificación del Indicador 1**

**Indicador:** PORCENTAJE DE ESTUDIANTES PARTICIPANTES EN PROYECTOS DE INVESTIGACION Y EMPRENDEDURISMO.

**Definición:** SE REFIERE A LOS ESTUDIANTES PARTICIPANTES EN PROYECTOS DE INVESTIGACION Y EMPRENDEMOS RESPECTO DEL TOTAL DE LA MATRICULA

**Alineado al indicador del PED:**

Tipo ESTRATEGICO	Dimensión EFICIENCIA	Frecuencia de Medición IRREGULAR	Desagregación Geográfica REGIONAL	Tipo de Fórmula PORCENTAJE
Unidad de Medida PERSONA		Método de Cálculo $(V1/V2)*100$	Área Responsable AREA ACADEMICA DEL INSTITUTO TECNOLOGICO SUPERIOR DE TEPEXI DE RODRIGUEZ.	

**Características del Indicador 1**

Claridad CUMPLE	Relevancia CUMPLE	Economía CUMPLE	Monitoreable CUMPLE	Adecuado CUMPLE	Aporte Marginal NO APLICA
-----------------	-------------------	-----------------	---------------------	-----------------	---------------------------

**Justificación**

INDICA LA PARTICIPACION DE ESTUDIANTES EN PROYECTOS DE INVESTIGACION Y EMPRENDEDURISMO.

PERMITE EL DESARROLLO DE LA CIENCIA, TECNOLOGIA Y EMPRENDEDURISMO.

NO TIENE COSTO YA QUE LA INFORMACION ES PUBLICA.

LA INFORMACION ES PUBLICA DISPONIBLE EN LA PAGINA DEL TRANSPARENCIA DEL ESTADO.

LOS DATOS PUBLICADOS SON CONFIABLES Y OFICIALES.

ES UN SOLO INDICADOR PARA EL OBJETIVO.

**Serie de Información disponible:** 2013,2014,2015,2016,2017,2018

**Medios de Verificación**

HTTP://WWW.TRANSPARENCIA.PUE.GOB.MX/ POR COLEGIO: INSTITUTO TECNOLOGICO SUPERIOR DE TEPEXI DE RODRIGUEZ FRACCION XXI. PERIODICIDAD: SEMESTRAL

**Fuentes de Información**

INSTITUTO TECNOLOGICO SUPERIOR DE TEPEXI DE RODRIGUEZ.

**Determinación de Metas - Indicador 1**

Linea Base		Meta y Periodo de Cumplimiento			Parámetros de Semaforización						
Valor	Año	Periodo	Valor	Periodo							
19.600	2013	2DO PERIODO	23.85	2DO. SEMESTRE	22.65	21.46	20.27				
<b>Comportamiento del Indicador hacia la meta:</b>		NOMINAL	<b>Factibilidad:</b> MEDIA								
<b>Descripción de la Factibilidad:</b> PERMITE EL DESARROLLO DE COMPETENCIAS DEL ESTUDIANTES A TRAVES DE LA CIENCIA Y LA TECNOLOGIA.											
Meta Sexenal											
	Año	Valor	Periodo								
	2019	23.85	2DO. SEMESTRE								
Metas Intermedias al Sexenio											
Año	2017	2018	2019								
Valor	21.47	21.73	23.85								
Periodo	2DO. SEMESTRE	2DO. SEMESTRE	2DO. SEMESTRE								
Meta Anualizada											
ENERO	FEBRERO	MARZO	ABRIL	MAYO	JUNIO	JULIO	AGOSTO	SEPTIEMBRE	OCTUBRE	NOVIEMBRE	DICIEMBRE
			2.42		10.31					0.81	10.31
										<b>Total</b>	23.85



**E068 - EDUCACION SUPERIOR TECNOLOGICA**  
**NIVEL COMPONENTE 4**

**Características de las Variables - Indicador 1**

**Variable 1**

**Variable:** NUMERO DE ESTUDIANTES QUE PARTICIPAN EN PROYECTOS DE INVESTIGACION Y EMPRENDEDURISMO.

**Definición:** SE REFIERE AL NUMERO DE ESTUDIANTES QUE PARTICIPAN EN PROYECTOS DE INVESTIGACION Y EMPRENDEDURISMO.

**Unidad de Medida:**  
PERSONA

**Frecuencia de Medición:**  
IRREGULAR

**Desagregación Geográfica:**  
REGIONAL

**Disponibilidad de la Información:**  
31-12-2019

**Meta Anualizada**

ENERO	FEBRERO	MARZO	ABRIL	MAYO	JUNIO	JULIO	AGOSTO	SEPTIEMBRE	OCTUBRE	NOVIEMBRE	DICIEMBRE
			15.00		64.00					5.00	64.00
<b>TOTAL:</b>											148.00

**Variable 2**

**Variable:** TOTAL DE ALUMNOS INSCRITOS Y RE INSCRITOS EN EL INSTITUTO TECNOLOGICO SUPERIOR DE TEPEXI DE RODRIGUEZ.

**Definición:** ESTUDIANTES INSCRITOS Y REINSCRITOS EN EL INSTITUTO TECNOLÓGICO SUPERIOR DE TEPEXI DE RODRIGUEZ EN EL CICLO ESCOLAR 2016-2017.

**Unidad de Medida:**  
PERSONA

**Frecuencia de Medición:**  
IRREGULAR

**Desagregación Geográfica:**  
REGIONAL

**Disponibilidad de la Información:**  
31-12-2019

**Meta Anualizada**

ENERO	FEBRERO	MARZO	ABRIL	MAYO	JUNIO	JULIO	AGOSTO	SEPTIEMBRE	OCTUBRE	NOVIEMBRE	DICIEMBRE
			621.00		621.00					621.00	621.00
<b>TOTAL:</b>											621.00

E068 - EDUCACION SUPERIOR TECNOLOGICA  
NIVEL COMPONENTE 5

## Datos de Identificación del Programa Presupuestario

**Institución:** 037 INSTITUTO TECNOLOGICO SUPERIOR DE TEPEXI DE RODRIGUEZ  
**Responsable del Programa Presupuestario:** OTRO INSTITUTO TECNOLOGICO SUPERIOR DE TEPEXI DE RODRIGUEZ  
**Beneficiarios:** PERSONAS CON NIVEL MEDIO SUPERIOR CONCLUIDO QUE INGRESAN Y REINGRESAN AL INSTITUTO TECNOLOGICO SUPERIOR DE TEPEXI DE RODRIGUEZ.

## Alineación Estratégica

## Plan Estatal de Desarrollo

Eje: 1 - IGUALDAD DE OPORTUNIDADES.

**Objetivo general:** HACER DE PUEBLA UN ESTADO CON DISTRIBUCION EQUITATIVA DEL INGRESO, QUE BRINDE IGUALDAD DE OPORTUNIDADES A LAS Y LOS POBLANOS, Y A SU VEZ GENERE UN EQUILIBRIO SOCIAL QUE ELEVE LOS NIVELES DE BIENESTAR Y DISMINUYA LA POBREZA Y EXCLUSION SOCIAL.

**Estrategia general:** INCREMENTAR LA INVERSION PUBLICA EN MATERIA DE INFRAESTRUCTURA BASICA, EDUCACION Y SALUD EN LAS REGIONES MAS POBRES DEL ESTADO, ASI COMO BRINDAR PROTECCION INTEGRAL A NIÑAS, NIÑOS Y ADOLESCENTES.

## Programa

**Sectorial:** 00 - EN PROCESO DE INTEGRACIÓN**Institucional:** 00 - EN PROCESO DE INTEGRACIÓN

## Resumen Narrativo

CAPACITACION DE DOCENTES Y PERSONAL ADMINISTRATIVO DE ACUERDO AL PERFIL LABORAL REALIZADA.

## Datos de Identificación del Indicador 1

**Indicador:** PORCENTAJE DE DOCENTES Y PERSONAL ADMINISTRATIVO CAPACITADO.**Definición:** MIDE EL NUMERO DE PERSONAL DOCENTE Y ADMINISTRATIVO QUE HA RECIBIDO CAPACITACION DURANTE EL PERIODO

## Alineado al indicador del PED:

Tipo ESTRATEGICO	Dimensión EFICIENCIA	Frecuencia de Medición SEMESTRAL	Desagregación Geográfica REGIONAL	Tipo de Fórmula PORCENTAJE
Unidad de Medida PERSONA		Método de Cálculo (V1/V2)*100	Área Responsable AREA DE RECURSOS FINANCIEROS Y HUMANOS, Y DESARROLLO ACADEMICO.	

## Características del Indicador 1

Claridad	Relevancia	Economía	Monitoreable	Adecuado	Aporte Marginal
CUMPLE	CUMPLE	CUMPLE	CUMPLE	CUMPLE	NO APLICA

## Justificación

INDICA LA CAPACITACION AL PERSONAL DOCENTE Y ADMINISTRATIVO.

CONTRIBUYE A LA PROFESIONALIZACION DEL PERSONAL.

NO TIENE COSTO YA QUE LA INFORMACION ES PUBLICA.

LA INFORMACION ES PUBLICA DISPONIBLE EN EL PORTAL DE LA INSTITUCION.

LOS DATOS PUBLICADOS SON CONFIABLES Y OFICIALES.

ES UN SOLO INDICADOR PARA EL OBJETIVO.

**Serie de Información disponible:** 201320142015201620172018.

## Medios de Verificación

HTTP://WWW.TRANSPARENCIA.PUE.GOB.MX/ POR COLEGIO: INSTITUTO TECNOLOGICO SUPERIOR DE TEPEXI DE RODRIGUEZ FRACCION XXI. PERIODICIDAD: SEMESTRAL

## Fuentes de Información

INSTITUTO TECNOLOGICO SUPERIOR DE TEPEXI DE RODRIGUEZ.

## Determinación de Metas - Indicador 1

Línea Base			Meta y Periodo de Cumplimiento		Parámetros de Semaforización						
Valor	Año	Periodo	Valor	Periodo	91.00	86.21	81.42				
95.790	2017	2DO PERIODO	95.79	2DO. SEMESTRE							
<b>Comportamiento del Indicador hacia la meta:</b> NOMINAL			<b>Factibilidad:</b> MEDIA								
<b>Descripción de la Factibilidad:</b> CONTRIBUYE A LA CALIDAD DEL SERVICIO EDUCATIVO.											
Meta Sexenal											
	Año	Valor	Periodo								
	2019	95.79	2DO. SEMESTRE								
Metas Intermedias al Sexenio											
Año	2017	2018	2019								
Valor	95.79	95.79	95.79								
Periodo	2DO. SEMESTRE	2DO. SEMESTRE	2DO. SEMESTRE								
Meta Anualizada											
ENERO	FEBRERO	MARZO	ABRIL	MAYO	JUNIO	JULIO	AGOSTO	SEPTIEMBRE	OCTUBRE	NOVIEMBRE	DICIEMBRE
					63.16						32.63
										Total	95.79

E068 - EDUCACION SUPERIOR TECNOLOGICA  
NIVEL COMPONENTE 5

## Características de las Variables - Indicador 1

## Variable 1

Variable: NUMERO DE PERSONAL DOCENTE Y ADMINISTRATIVO CAPACITADO.

Definición: PERSONAL DOCENTE, ADMINISTRATIVO Y DIRECTIVO DEL INSTITUTO QUE SE CAPACITA.

Unidad de Medida:  
PERSONAFrecuencia de Medición:  
SEMESTRALDesagregación Geográfica:  
REGIONALDisponibilidad de la Información:  
31-12-2019

## Meta Anualizada

ENERO	FEBRERO	MARZO	ABRIL	MAYO	JUNIO	JULIO	AGOSTO	SEPTIEMBRE	OCTUBRE	NOVIEMBRE	DICIEMBRE	
					60.00						31.00	
											TOTAL:	91.00

## Variable 2

Variable: TOTAL DEL PERSONAL EN PLANTILLA.

Definición: PERSONAL DOCENTE ADMINISTRATIVO Y DIRECTIVO DEL INSTITUTO QUE SE CAPACITA.

Unidad de Medida:  
PERSONAFrecuencia de Medición:  
SEMESTRALDesagregación Geográfica:  
REGIONALDisponibilidad de la Información:  
31-12-2019

## Meta Anualizada

ENERO	FEBRERO	MARZO	ABRIL	MAYO	JUNIO	JULIO	AGOSTO	SEPTIEMBRE	OCTUBRE	NOVIEMBRE	DICIEMBRE	
					95.00						95.00	
											TOTAL:	95.00



## E068 - EDUCACION SUPERIOR TECNOLOGICA NIVEL COMPONENTE 6

### Datos de Identificación del Programa Presupuestario

**Institución:** 037 INSTITUTO TECNOLÓGICO SUPERIOR DE TEPEXI DE RODRIGUEZ  
**Responsable del Programa Presupuestario:** OTRO INSTITUTO TECNOLÓGICO SUPERIOR DE TEPEXI DE RODRIGUEZ  
**Beneficiarios:** PERSONAS CON NIVEL MEDIO SUPERIOR CONCLUIDO QUE INGRESAN Y REINGRESAN AL INSTITUTO TECNOLÓGICO SUPERIOR DE TEPEXI DE RODRIGUEZ.

### Alineación Estratégica

**Plan Estatal de Desarrollo**

**Eje:** 1 - IGUALDAD DE OPORTUNIDADES.

**Objetivo general:** HACER DE PUEBLA UN ESTADO CON DISTRIBUCION EQUITATIVA DEL INGRESO, QUE BRINDE IGUALDAD DE OPORTUNIDADES A LAS Y LOS POBLANOS, Y A SU VEZ GENERE UN EQUILIBRIO SOCIAL QUE ELEVE LOS NIVELES DE BIENESTAR Y DISMINUYA LA POBREZA Y EXCLUSION SOCIAL.

**Estrategia general:** INCREMENTAR LA INVERSION PUBLICA EN MATERIA DE INFRAESTRUCTURA BASICA, EDUCACION Y SALUD EN LAS REGIONES MAS POBRES DEL ESTADO, ASI COMO BRINDAR PROTECCION INTEGRAL A NIÑAS, NIÑOS Y ADOLESCENTES.

**Programa**

**Sectorial:** 00 - EN PROCESO DE INTEGRACIÓN

**Institucional:** 00 - EN PROCESO DE INTEGRACIÓN

### Resumen Narrativo

FORMACION INTEGRAL DE LA COMUNIDAD TECNOLOGICA CON CULTURA Y DEPORTE IMPLEMENTADO.

### Datos de Identificación del Indicador 1

**Indicador:** PORCENTAJE DE ALUMNOS QUE PARTICIPAN EN LOS EVENTOS CULTURALES Y DEPORTIVOS.

**Definición:** SE REFIERE AL NUMERO DE ALUMNOS PARTICIPANTES EN ACTIVIDADES Y CULTURALES Y DEPORTIVAS

**Alineado al indicador del PED:**

Tipo ESTRATEGICO	Dimensión EFICIENCIA	Frecuencia de Medición SEMESTRAL	Desagregación Geográfica REGIONAL	Tipo de Fórmula PORCENTAJE
Unidad de Medida	Método de Cálculo	Área Responsable		
PERSONA	(V1/V2)*100	DEPARTAMENTO DE EXTRAESCOLARES Y DE INNOVACION Y CALIDAD.		

### Características del Indicador 1

Claridad CUMPLE	Relevancia CUMPLE	Economía CUMPLE	Monitoreable CUMPLE	Adecuado CUMPLE	Aporte Marginal NO APLICA
-----------------	-------------------	-----------------	---------------------	-----------------	---------------------------

### Justificación

INDICA LA PARTICIPACION DE ESTUDIANTES EN EVENTOS CULTURALES Y DEPORTIVOS.	PROMUEVE LA SALUD DE LAS Y LOS JOVENES.	NO TIENE COSTO POR QUE LA INFORMACION ES PUEBLICA.	DISPONIBLE EN EL PORTAL DE TRANSPARENCIA EN EL ESTADO.	LOS DATOS PUBLICADOS SON CONFIABLES Y OFICIALES.	ES UN SOLO INDICADOR PARA EL OBJETIVO.
--	---	--	--	--	--

**Serie de Información disponible:** 2012,2013,2014, 2015, 2016, 2017.

**Medios de Verificación**

HTTP://WWW.TRANSPARENCIA.PUE.GOB.MX/ POR COLEGIO: INSTITUTO TECNOLÓGICO SUPERIOR DE TEPEXI DE RODRIGUEZ FRACCION XXI. PERIODICIDAD: TRIMESTRAL

**Fuentes de Información**

INSTITUTO TECNOLÓGICO SUPERIOR DE TEPEXI DE RODRIGUEZ.

### Determinación de Metas - Indicador 1

Línea Base			Meta y Periodo de Cumplimiento		Parámetros de Semafización							
Valor	Año	Periodo	Valor	Periodo	61.64	58.40	55.15					
20.030	2013	2DO PERIODO	64.89	2DO. SEMESTRE								
<b>Comportamiento del Indicador hacia la meta:</b> ASCENDENTE			<b>Factibilidad:</b> MEDIA									
<b>Descripción de la Factibilidad:</b> PERMITE EL DESARROLLO DE COMPETENCIAS DEL ESTUDIANTE A TRAVES DE LAS ACTIVIDADES CULTURALES Y DEPORTIVAS.												
Meta Sexenal												
	Año		Valor		Periodo							
	2019		64.89		2DO. SEMESTRE							
Metas Intermedias al Sexenio												
Año	2017	2018	2019									
Valor	59.06	63.25	64.89									
Periodo	2DO. SEMESTRE	2DO. SEMESTRE	2DO. SEMESTRE									
Meta Anualizada												
	ENERO	FEBRERO	MARZO	ABRIL	MAYO	JUNIO	JULIO	AGOSTO	SEPTIEMBRE	OCTUBRE	NOVIEMBRE	DICIEMBRE
						31.61						33.28
	<b>Total</b>											64.89

E068 - EDUCACION SUPERIOR TECNOLOGICA  
NIVEL COMPONENTE 6

## Características de las Variables - Indicador 1

## Variable 1

Variable: NUMERO DE ESTUDIANTES PARTICIPANTES EN ACTIVIDADES CULTURALES Y DEPORTIVAS.

Definición: SE REFIERE AL NUMERO DE ESTUDIANTES QUE PARTICIPAN EN ACTIVIDADES CULTURALES Y DEPORTIVAS.

Unidad de Medida:  
PERSONAFrecuencia de Medición:  
SEMESTRALDesagregación Geográfica:  
REGIONALDisponibilidad de la Información:  
31-12-2019

## Meta Anualizada

ENERO	FEBRERO	MARZO	ABRIL	MAYO	JUNIO	JULIO	AGOSTO	SEPTIEMBRE	OCTUBRE	NOVIEMBRE	DICIEMBRE	
					190.00						200.00	
											TOTAL:	390.00

## Variable 2

Variable: TOTAL DE ESTUDIANTES PROGRAMADOS EN ACTIVIDADES CULTURALES Y DEPORTIVAS.

Definición: SE REFIERE AL TOTAL DE ESTUDIANTES PROGRAMADOS EN ACTIVIDADES CULTURALES Y DEPORTIVAS.

Unidad de Medida:  
PERSONAFrecuencia de Medición:  
SEMESTRALDesagregación Geográfica:  
REGIONALDisponibilidad de la Información:  
31-12-2019

## Meta Anualizada

ENERO	FEBRERO	MARZO	ABRIL	MAYO	JUNIO	JULIO	AGOSTO	SEPTIEMBRE	OCTUBRE	NOVIEMBRE	DICIEMBRE	
					601.00						601.00	
											TOTAL:	601.00



## E068 - EDUCACION SUPERIOR TECNOLOGICA

## Datos de Identificación del Programa Presupuestario

Institución

037 INSTITUTO TECNOLOGICO SUPERIOR DE TEPEXI DE RODRIGUEZ

Unidad Responsable del PP

070 INSTITUTO TECNOLOGICO SUPERIOR DE TEPEXI DE RODRIGUEZ

Beneficiarios: PERSONAS CON NIVEL MEDIO SUPERIOR CONCLUIDO QUE INGRESAN Y REINGRESAN AL INSTITUTO TECNOLOGICO SUPERIOR DE TEPEXI DE RODRIGUEZ.

## Alineación Estratégica

## Plan Estatal de Desarrollo

Eje: 1 - IGUALDAD DE OPORTUNIDADES.

Objetivo General: HACER DE PUEBLA UN ESTADO CON DISTRIBUCION EQUITATIVA DEL INGRESO, QUE BRINDE IGUALDAD DE OPORTUNIDADES A LAS Y LOS POBLANOS, Y A SU VEZ GENERE UN EQUILIBRIO SOCIAL QUE ELEVE LOS NIVELES DE BIENESTAR Y DISMINUYA LA POBREZA Y EXCLUSION SOCIAL.

Estrategia General: INCREMENTAR LA INVERSION PUBLICA EN MATERIA DE INFRAESTRUCTURA BASICA, EDUCACION Y SALUD EN LAS REGIONES MAS POBRES DEL ESTADO, ASI COMO BRINDAR PROTECCION INTEGRAL A NIÑAS, NIÑOS Y ADOLESCENTES.

## Programa

Sectorial: 00 - EN PROCESO DE INTEGRACIÓN

Institucional: 00 - EN PROCESO DE INTEGRACIÓN

## Componente 1

Resumen Narrativo: ATENCION A LA DEMANDA DE ESTUDIANTES DE NUEVO INGRESO CON ENFOQUE DE GENERO Y EN SEGUIMIENTO A LA ESTRATEGIA PARA EL DESARROLLO EQUITATIVO DE LAS REGIONES REALIZADA.

## Actividad 1.1: REALIZAR EXPO-OFERTAS EDUCATIVAS CON EL OBJETIVO DE PROMOCIONAR NUESTROS PROGRAMAS ACADemicOS.

UNIDAD RESPONSABLE DE LA ACTIVIDAD: 070 - INSTITUTO TECNOLOGICO SUPERIOR DE TEPEXI DE RODRIGUEZ

Indicador	Definición	Medios de Verificación	Supuesto
NUMERO DE EXPO OFERTAS EDUCATIVAS.	LOS ALUMNOS DE NIVEL MEDIO SUPERIOR ASISTEN A LAS EXPO-FERIAS EDUCATIVAS	HTTP://WWW.ITSTEPEXI.EDU.MX/ SELECCIONAR EL APARTADO DE: DEPARTAMENTO, PLANEACION, CUMPLIMIENTO DE ACTIVIDADES SPPR 2017	LOS ALUMNOS DE NIVEL MEDIO SUPERIOR ASISTEN A LAS EXPO-FERIAS EDUCATIVAS.

## Información Complementaria del Indicador

## Datos de Identificación del Indicador

Tipo	Dimensión	Frecuencia de Medición	Unidad de Medida	Tipo de Meta
GESTION	EFICIENCIA	IRREGULAR	EVENTO	ABSOLUTA
Fuentes de Información: DEPARTAMENTO DE EXTRAESCOLARES DEL INSTITUTO.				

## Determinación de Metas

Línea Base			Metas y Periodo de Cumplimiento		
Valor	Año	Periodo	Valor	Periodo	
5.000	2014	SEMESTRAL	7	6TO. BIMESTRE	
Comportamiento del Indicador hacia la meta: NOMINAL					

## Calendarización

ENERO	FEBRERO	MARZO	ABRIL	MAYO	JUNIO	JULIO	AGOSTO	SEPTIEMBRE	OCTUBRE	NOVIEMBRE	DICIEMBRE
		1.00	1.00	1.00	2.00			1.00	1.00		

## Características de las Variables - Indicador 1

## Variable 1

Variable: EXPO OFERTAS EDUCATIVAS.

Definición: LOS ALUMNOS DEL NIVEL MEDIO SUPERIOR QUE ASISTEN A LAS EXPO-FERIAS EDUCATIVAS.

Unidad de Medida:  
EVENTOFrecuencia de Medición:  
IRREGULARDesagregación Geográfica:  
REGIONALDisponibilidad de la Información:  
31-10-2019

## Calendarización

ENERO	FEBRERO	MARZO	ABRIL	MAYO	JUNIO	JULIO	AGOSTO	SEPTIEMBRE	OCTUBRE	NOVIEMBRE	DICIEMBRE
		1.00	1.00	1.00	2.00			1.00	1.00		
TOTAL:											7.00

## Actividad 1.2: REALIZAR GESTIONES DE AMPLIACION Y/O MEJORAMIENTO DE LAS INSTALACIONES PARA MEJORAR LA ATENCION DE LA DEMANDA.

UNIDAD RESPONSABLE DE LA ACTIVIDAD: 070 - INSTITUTO TECNOLOGICO SUPERIOR DE TEPEXI DE RODRIGUEZ

Indicador	Definición	Medios de Verificación	Supuesto
NUMERO DE GESTIONES DE AMPLIACION Y/O MEJORAMIENTO DE LAS INSTALACIONES PARA MEJOR LA ATENCION A LA DEMANDA.	SE REALIZAN LAS GESTIONES DE AMPLIACION Y/O MEJORAMIENTO ANTE LAS ESTANCIAS CORRESPONDIENTES	HTTP://WWW.ITSTEPEXI.EDU.MX/ SELECCIONAR EL APARTADO DE: DEPARTAMENTO, PLANEACION, CUMPLIMIENTO DE ACTIVIDADES SPPR 2017	SE REALIZAN LAS GESTIONES DE AMPLIACION Y/O MEJORAMIENTO ANTE LAS ESTANCIAS CORRESPONDIENTES.





## E068 - EDUCACION SUPERIOR TECNOLOGICA

## Información Complementaria del Indicador

## Datos de Identificación del Indicador

Tipo	Dimensión	Frecuencia de Medición	Unidad de Medida	Tipo de Meta
GESTION	EFICIENCIA	IRREGULAR	EVENTO	ABSOLUTA
Fuentes de Información: SUBDIRECCION ADMINISTRATIVA DEL INSTITUTO.				

## Determinación de Metas

Línea Base			Metas y Periodo de Cumplimiento	
Valor	Año	Periodo	Valor	Periodo
5.000	2014	2DO PERIODO	2	6TO. BIMESTRE
Comportamiento del Indicador hacia la meta: DESCENDENTE				

## Calendarización

ENERO	FEBRERO	MARZO	ABRIL	MAYO	JUNIO	JULIO	AGOSTO	SEPTIEMBRE	OCTUBRE	NOVIEMBRE	DICIEMBRE
						2.00					2.00

## Características de las Variables - Indicador 1

## Variable 1

Variable: NUMERO DE GESTIONES.

Definición: GESTIONES Y/O MEJORAMIENTO DE INSTALACION.

Unidad de Medida:	Frecuencia de Medición:	Desagregación Geográfica:	Disponibilidad de la Información:
GESTION	IRREGULAR	REGIONAL	31-12-2019

## Calendarización

ENERO	FEBRERO	MARZO	ABRIL	MAYO	JUNIO	JULIO	AGOSTO	SEPTIEMBRE	OCTUBRE	NOVIEMBRE	DICIEMBRE
						2.00					
TOTAL:											2.00

## Componente 2

Resumen Narrativo: VINCULACION CON LOS SECTORES PUBLICO, PRIVADO Y SOCIAL CON ENFOQUE EN LA ESTRATEGIA PARA EL DESARROLLO EQUITATIVO DE LAS REGIONES FORTALECIDA.

### Actividad 2.1: REALIZAR VIAJES INTERNACIONALES PARA EFICIENTAR LA RELACION EDUCATIVA INTERNACIONAL.

UNIDAD RESPONSABLE DE LA ACTIVIDAD: OTRO - INSTITUTO TECNOLOGICO SUPERIOR DE TEPEXI DE RODRIGUEZ

Indicador	Definición	Medios de Verificación	Supuesto
NUMERO DE VIAJES INTERNACIONALES PARA EFICIENTAR LAS RELACIONES EDUCATIVAS INTERNACIONALES.	LAS INSTITUCIONES INTERNACIONALES INVITAN A LA UNIVERSIDAD A VIAJES INTERNACIONALES PARA EFICIENTAR LAS RELACIONES EDUCATIVAS	HTTP://WWW.ITSTEPEXI.EDU.MX/ SELECCIONAR EL APARTADO DE: DEPARTAMENTO, PLANEACION, CUMPLIMIENTO DE ACTIVIDADES SPPR 2019	LAS INSTITUCIONES INTERNACIONALES INVITAN A LA UNIVERSIDAD A VIAJES INTERNACIONALES PARA EFICIENTAR LAS RELACIONES EDUCATIVAS.

## Información Complementaria del Indicador

## Datos de Identificación del Indicador

Tipo	Dimensión	Frecuencia de Medición	Unidad de Medida	Tipo de Meta
GESTION	EFICIENCIA	IRREGULAR	VISITA	ABSOLUTA
Fuentes de Información: AREA DE VINCULACION DEL INSTITUTO.				

## Determinación de Metas

Línea Base			Metas y Periodo de Cumplimiento	
Valor	Año	Periodo	Valor	Periodo
4.000	2014	SEMESTRAL	4	6TO. BIMESTRE
Comportamiento del Indicador hacia la meta: NOMINAL				

## Calendarización

ENERO	FEBRERO	MARZO	ABRIL	MAYO	JUNIO	JULIO	AGOSTO	SEPTIEMBRE	OCTUBRE	NOVIEMBRE	DICIEMBRE
			2.00				2.00				

## Características de las Variables - Indicador 1

## Variable 1

Variable: NUMERO DE VIAJES.

Definición: VIAJES INTERNACIONALES.

Unidad de Medida:	Frecuencia de Medición:	Desagregación Geográfica:	Disponibilidad de la Información:
VISITA	IRREGULAR	REGIONAL	31-08-2019

## Calendarización

ENERO	FEBRERO	MARZO	ABRIL	MAYO	JUNIO	JULIO	AGOSTO	SEPTIEMBRE	OCTUBRE	NOVIEMBRE	DICIEMBRE
			2.00				2.00				
TOTAL:											4.00



## E068 - EDUCACION SUPERIOR TECNOLOGICA

**Actividad 2.2: REALIZAR CONVENIOS DE VINCULACION CON EL SECTOR PUBLICO PRODUCTIVO Y SOCIAL, QUE TENGAN COMO RESULTADO RESIDENCIAS PROFESIONALES, SERVICIO SOCIAL Y ESTADIAS TECNICAS.**

**UNIDAD RESPONSABLE DE LA ACTIVIDAD: 0TRO - INSTITUTO TECNOLOGICO SUPERIOR DE TEPEXI DE RODRIGUEZ**

Indicador	Definición	Medios de Verificación	Supuesto
NUMERO DE CONVENIOS DE VINCULACION CON EL SECTOR PUBLICO, PRODUCTIVO Y SOCIAL.	LAS EMPRESAS DEL SECTOR PUBLICO Y PRIVADO Y SOCIAL ACEPTAN CONVENIOS CON LA INSTITUCION	HTTP://WWW.ITSTEPEXI.EDU.MX/ SELECCIONAR EL APARTADO DE: DEPARTAMENTO, PLANEACION, CUMPLIMIENTO DE ACTIVIDADES SPPR 2019	LAS EMPRESAS DEL SECTOR PUBLICO PRIVADO Y SOCIAL ACEPTAN CONVENIOS CON LA INSTITUCION.

**Información Complementaria del Indicador**

**Datos de Identificación del Indicador**

Tipo	Dimensión	Frecuencia de Medición	Unidad de Medida	Tipo de Meta
GESTION	EFICIENCIA	SEMESTRAL	CONVENIO	ABSOLUTA
Fuentes de Información:		AREA DE VINCULACION DEL INSTITUTO.		

**Determinación de Metas**

Línea Base			Metas y Periodo de Cumplimiento		
Valor	Año	Periodo	Valor	Periodo	
12.000	2018	2DO PERIODO	12	6TO. BIMESTRE	
Comportamiento del indicador hacia la meta: NOMINAL					

**Calendarización**

ENERO	FEBRERO	MARZO	ABRIL	MAYO	JUNIO	JULIO	AGOSTO	SEPTIEMBRE	OCTUBRE	NOVIEMBRE	DICIEMBRE
					6.00						6.00

**Características de las Variables - Indicador 1**

**Variable 1**

Variable: NUMERO DE CONVENIOS.

Definición: CONVENIOS REALIZADOS CON EL SECTOR PUBLICO, PRIVADO Y SOCIAL.

Unidad de Medida:  
CONVENIO

Frecuencia de Medición:  
SEMESTRAL

Desagregación Geográfica:  
REGIONAL

Disponibilidad de la Información:  
31-12-2019

**Calendarización**

ENERO	FEBRERO	MARZO	ABRIL	MAYO	JUNIO	JULIO	AGOSTO	SEPTIEMBRE	OCTUBRE	NOVIEMBRE	DICIEMBRE
					6.00						6.00
TOTAL:											12.00

**Actividad 2.3: REALIZAR VISITAS INDUSTRIALES A INSTITUCIONES PUBLICAS Y/O PRIVADAS PARA VINCULAR LA TEORIA CON LA PRACTICA.**

**UNIDAD RESPONSABLE DE LA ACTIVIDAD: 0TRO - INSTITUTO TECNOLOGICO SUPERIOR DE TEPEXI DE RODRIGUEZ**

Indicador	Definición	Medios de Verificación	Supuesto
NUMERO DE VISITAS INDUSTRIALES.	LOS ALUMNOS DE LA INSTITUCION ASISTEN A VISITAS INDUSTRIALES	HTTP://WWW.ITSTEPEXI.EDU.MX/ SELECCIONAR EL APARTADO DE: DEPARTAMENTO, PLANEACION, CUMPLIMIENTO DE ACTIVIDADES SPPR 2017	LOS ALUMNOS DEL INSTITUTO ASISTEN A LAS VISITAS INDUSTRIALES.

**Información Complementaria del Indicador**

**Datos de Identificación del Indicador**

Tipo	Dimensión	Frecuencia de Medición	Unidad de Medida	Tipo de Meta
GESTION	EFICIENCIA	SEMESTRAL	VISITA	ABSOLUTA
Fuentes de Información:		AREA DE VINCULACION DEL INSTITUTO.		

**Determinación de Metas**

Línea Base			Metas y Periodo de Cumplimiento		
Valor	Año	Periodo	Valor	Periodo	
24.000	2014	2DO PERIODO	26	6TO. BIMESTRE	
Comportamiento del indicador hacia la meta: ASCENDENTE					

**Calendarización**

ENERO	FEBRERO	MARZO	ABRIL	MAYO	JUNIO	JULIO	AGOSTO	SEPTIEMBRE	OCTUBRE	NOVIEMBRE	DICIEMBRE
					13.00						13.00

**Características de las Variables - Indicador 1**

**Variable 1**

Variable: NUMERO DE VISITAS.

Definición: VISITAS INDUSTRIALES.



## E068 - EDUCACION SUPERIOR TECNOLOGICA

Unidad de Medida:  
VISITAFrecuencia de Medición:  
SEMESTRALDesagregación Geográfica:  
REGIONALDisponibilidad de la Información:  
31-12-2019

## Calendarización

ENERO	FEBRERO	MARZO	ABRIL	MAYO	JUNIO	JULIO	AGOSTO	SEPTIEMBRE	OCTUBRE	NOVIEMBRE	DICIEMBRE
					13.00						13.00

TOTAL: 26.00

## Componente 3

Resumen Narrativo: PROCESO DE CERTIFICACION Y/O ACREDITACION DE LOS SERVICIOS OTORGADOS.

## Actividad 3.1: REALIZAR AUDITORIAS DE SEGUIMIENTO PARA LOS SISTEMAS ISO.

UNIDAD RESPONSABLE DE LA ACTIVIDAD: 0TRO - INSTITUTO TECNOLOGICO SUPERIOR DE TEPEXI DE RODRIGUEZ

Indicador	Definición	Medios de Verificación	Supuesto
NUMERO DE AUDITORIAS DE SEGUIMIENTO PARA LOS SISTEMAS ISO.	SE MANTIENEN CERTIFICADOS LOS SISTEMAS ISO 9001 Y 14000	HTTP://WWW.ITSTEPEXI.EDU.MX/ SELECCIONAR EL APARTADO DE: DEPARTAMENTO, PLANEACION, CUMPLIMIENTO DE ACTIVIDADES SPPR 2019	SE MANTIENE CERTIFICADOS LOS SISTEMAS ISO 9001 Y 14000.

## Información Complementaria del Indicador

## Datos de Identificación del Indicador

Tipo	Dimensión	Frecuencia de Medición	Unidad de Medida	Tipo de Meta
GESTION	EFICIENCIA	IRREGULAR	AUDITORIA	ABSOLUTA

Fuentes de Información: DEPARTAMENTO DE EXTRAESCOLARES Y DE INNOVACION Y CALIDAD.

## Determinación de Metas

Linea Base			Metas y Periodo de Cumplimiento	
Valor	Año	Periodo	Valor	Periodo
3.000	2014	2DO PERIODO	2	6TO. BIMESTRE

Comportamiento del Indicador hacia la meta: DESCENDENTE

## Calendarización

ENERO	FEBRERO	MARZO	ABRIL	MAYO	JUNIO	JULIO	AGOSTO	SEPTIEMBRE	OCTUBRE	NOVIEMBRE	DICIEMBRE
				1.00					1.00		

## Características de las Variables - Indicador 1

## Variable 1

Variable: NUMERO DE AUDITORIA DE SEGUIMIENTO PARA EL SISTEMA ISO.

Definición: SE MANTIENEN CERTIFICADOS LOS SISTEMAS ISO 9001 Y 14000.

Unidad de Medida:  
AUDITORIAFrecuencia de Medición:  
IRREGULARDesagregación Geográfica:  
REGIONALDisponibilidad de la Información:  
30-10-2019

## Calendarización

ENERO	FEBRERO	MARZO	ABRIL	MAYO	JUNIO	JULIO	AGOSTO	SEPTIEMBRE	OCTUBRE	NOVIEMBRE	DICIEMBRE
				1.00					1.00		

TOTAL: 1.00

## Actividad 3.2: REALIZAR PROYECTOS DE MEJORA CONTINUA A LOS SISTEMAS CERTIFICADOS.

UNIDAD RESPONSABLE DE LA ACTIVIDAD: 0TRO - INSTITUTO TECNOLOGICO SUPERIOR DE TEPEXI DE RODRIGUEZ

Indicador	Definición	Medios de Verificación	Supuesto
NUMERO DE PROYECTOS DE MEJORA CONTINUA A LOS SISTEMAS ISO.	LOS DEPARTAMENTOS DE LA INSTITUCION SE INTERESAN EN REALIZAR PROYECTOS DE MEJORA CONTINUA A LOS SISTEMAS CERTIFICADOS	HTTP://WWW.ITSTEPEXI.EDU.MX/ SELECCIONAR EL APARTADO DE: DEPARTAMENTO, PLANEACION, CUMPLIMIENTO DE ACTIVIDADES SPPR 2019	LOS DEPARTAMENTOS DE LA INSTITUCION SE INTERESAN EN REALIZAR PROYECTOS DE MEJORA CONTINUA A LOS SISTEMAS CERTIFICADOS.

## Información Complementaria del Indicador

## Datos de Identificación del Indicador

Tipo	Dimensión	Frecuencia de Medición	Unidad de Medida	Tipo de Meta
GESTION	EFICIENCIA	SEMESTRAL	PROYECTO	ABSOLUTA

Fuentes de Información: SUB DIRECCIÓN ACADÉMICA

## Determinación de Metas

Linea Base			Metas y Periodo de Cumplimiento	
Valor	Año	Periodo	Valor	Periodo
2.000	2014	2DO PERIODO	2	6TO. BIMESTRE

Comportamiento del Indicador hacia la meta: ASCENDENTE



E068 - EDUCACION SUPERIOR TECNOLOGICA

Calendarización

ENERO	FEBRERO	MARZO	ABRIL	MAYO	JUNIO	JULIO	AGOSTO	SEPTIEMBRE	OCTUBRE	NOVIEMBRE	DICIEMBRE
					1.00						1.00

Características de las Variables - Indicador 1

Variable 1

Variable: NUMERO DE PROYECTOS DE MEJORA CONTINUA A LOS SISTEMAS ISO.

Definición: LOS DEPARTAMENTOS DE LA INSTITUCION SE INTERESAN EN REALIZAR PROYECTOS DE MEJORA CONTINUA A LOS SISTEMAS CERTIFICADOS.

Unidad de Medida: PROYECTO	Frecuencia de Medición: SEMESTRAL	Desagregación Geográfica: REGIONAL	Disponibilidad de la Información: 31-12-2019
-------------------------------	--------------------------------------	---------------------------------------	---

Calendarización

ENERO	FEBRERO	MARZO	ABRIL	MAYO	JUNIO	JULIO	AGOSTO	SEPTIEMBRE	OCTUBRE	NOVIEMBRE	DICIEMBRE
					1.00						1.00
TOTAL:											2.00

Actividad 3.3: MANTENER CERTIFICACIONES, OSHAS 9000 Y 14000.

UNIDAD RESPONSABLE DE LA ACTIVIDAD: 0TRO - INSTITUTO TECNOLOGICO SUPERIOR DE TEPEXI DE RODRIGUEZ

Indicador	Definición	Medios de Verificación	Supuesto
NUMERO DE CERTIFICACIONES.	MANTENER Y/O OBTENER CERTIFICACIONES	HTTP://WWW.ITSTEPEXI.EDU.MX/ SELECCIONAR EL APARTADO DE: DEPARTAMENTO, PLANEACION, CUMPLIMIENTO DE ACTIVIDADES SPPR 2019	LOS DEPARTAMENTOS DE LA INSTITUCION SE INTERESAN EN OBTENER SISTEMAS CERTIFICADOS.

Información Complementaria del Indicador

Datos de identificación del indicador

Tipo GESTION	Dimensión EFICIENCIA	Frecuencia de Medición SEMESTRAL	Unidad de Medida CERTIFICACION	Tipo de Meta ABSOLUTA
Fuentes de Información: SUB DIRECCION ACADEMICA.				

Determinación de Metas

Linea Base			Metas y Periodo de Cumplimiento	
Valor	Año	Periodo	Valor	Periodo
2.000	2015	2DO PERIODO	3	6TO. BIMESTRE
Comportamiento del Indicador hacia la meta: NOMINAL				

Calendarización

ENERO	FEBRERO	MARZO	ABRIL	MAYO	JUNIO	JULIO	AGOSTO	SEPTIEMBRE	OCTUBRE	NOVIEMBRE	DICIEMBRE
					2.00						1.00

Características de las Variables - Indicador 1

Variable 1

Variable: NUMERO DE CERTIFICACIONES.

Definición: MANTENER CERTIFICACIONES.

Unidad de Medida: CERTIFICACION	Frecuencia de Medición: SEMESTRAL	Desagregación Geográfica: REGIONAL	Disponibilidad de la Información: 30-06-2019
------------------------------------	--------------------------------------	---------------------------------------	---

Calendarización

ENERO	FEBRERO	MARZO	ABRIL	MAYO	JUNIO	JULIO	AGOSTO	SEPTIEMBRE	OCTUBRE	NOVIEMBRE	DICIEMBRE
					2.00						1.00
TOTAL:											3.00

Componente 4

Resumen Narrativo: DESARROLLO DE CIENCIA, TECNOLOGIA Y CULTURA EMPRENDEDORA CON ENFOQUE DE GENERO REALIZADA.

Actividad 4.1: REGISTRAR PROYECTOS EN PROGRAMAS DE EMPRENDEDURISMO E INNOVACION Y DESARROLLO TECNOLOGICO.

UNIDAD RESPONSABLE DE LA ACTIVIDAD: 0TRO - INSTITUTO TECNOLOGICO SUPERIOR DE TEPEXI DE RODRIGUEZ

Indicador	Definición	Medios de Verificación	Supuesto
NUMERO DE REGISTROS DE PROYECTOS EN PROGRAMAS DE EMPRENDEDURISMO E INNOVACION Y DESARROLLO TECNOLOGICO.	ALUMNOS Y DOCENTES PARTICIPAN EN PROGRAMA DE EMPRENDEDURISMO Y-DESARROLLO TECNOLOGICO	HTTP://WWW.ITSTEPEXI.EDU.MX/ SELECCIONAR EL APARTADO DE: DEPARTAMENTO, PLANEACION, CUMPLIMIENTO DE ACTIVIDADES SPPR 2019	ALUMNOS Y DOCENTES PARTICIPAN EN PROGRAMA DE EMPRENDEDURISMO Y DESARROLLO TECNOLOGICO.



## E068 - EDUCACION SUPERIOR TECNOLOGICA

## Información Complementaria del Indicador

## Datos de Identificación del Indicador

Tipo GESTION	Dimensión EFICIENCIA	Frecuencia de Medición SEMESTRAL	Unidad de Medida PROYECTO	Tipo de Meta ABSOLUTA
Fuentes de Información: AREA DE VINCULACION DEL INSTITUTO.				

## Determinación de Metas

Línea Base			Metas y Periodo de Cumplimiento	
Valor	Año	Periodo	Valor	Periodo
5.000	2014	2DO PERIODO	12	6TO. BIMESTRE
Comportamiento del Indicador hacia la meta: ASCENDENTE				

## Calendarización

ENERO	FEBRERO	MARZO	ABRIL	MAYO	JUNIO	JULIO	AGOSTO	SEPTIEMBRE	OCTUBRE	NOVIEMBRE	DICIEMBRE
					6.00						6.00

## Características de las Variables - Indicador 1

## Variable 1

Variable: NUMERO DE PROYECTOS.

Definición: PROYECTOS DE EMPRENDEDURISMO O DE INNOVACION Y DESARROLLO.

Unidad de Medida: PROYECTO	Frecuencia de Medición: SEMESTRAL	Desagregación Geográfica: REGIONAL	Disponibilidad de la Información: 31-12-2019
-------------------------------	--------------------------------------	---------------------------------------	---

## Calendarización

ENERO	FEBRERO	MARZO	ABRIL	MAYO	JUNIO	JULIO	AGOSTO	SEPTIEMBRE	OCTUBRE	NOVIEMBRE	DICIEMBRE
					6.00						6.00
TOTAL:											12.00

**Actividad 4.2: GENERAR PROYECTOS DE INVESTIGACION CON LA PARTICIPACION  
ACTIVA DE DOCENTES Y ESTUDIANTES DEL ITSTR.**

**UNIDAD RESPONSABLE DE LA ACTIVIDAD: 0TRO - INSTITUTO TECNOLÓGICO SUPERIOR DE TEPEXI DE RODRIGUEZ**

Indicador	Definición	Medios de Verificación	Supuesto
NUMERO DE PROYECTOS GENERADOS DE INVESTIGACION CON LA PARTICIPACION ACTIVA DE DOCENTES Y ESTUDIANTES DEL ITSTR.	HTTP://WWW.ITSTEPEXI.EDU.MX/ SELECCIONAR DEPARTAMENTO, PLANEACION, CUMPLIMIENTO DE ACTIVIDADES SPPR 2016	HTTP://WWW.ITSTEPEXI.EDU.MX/ SELECCIONAR EL APARTADO DE: DEPARTAMENTO, PLANEACION, CUMPLIMIENTO DE ACTIVIDADES SPPR 2019	HTTP://ITSTEPEXI.EDU.MX/ SECCIONAR DEPARTAMENTO, PLANEACION, CUMPLIMIENTO DE ACTIVIDADES SPPR 2016.

## Información Complementaria del Indicador

## Datos de Identificación del Indicador

Tipo GESTION	Dimensión EFICIENCIA	Frecuencia de Medición IRREGULAR	Unidad de Medida PROYECTO	Tipo de Meta ABSOLUTA
Fuentes de Información: SUBDIRECCION ADMINISTRATIVA.				

## Determinación de Metas

Línea Base			Metas y Periodo de Cumplimiento	
Valor	Año	Periodo	Valor	Periodo
5.000	2014	2DO PERIODO	10	6TO. BIMESTRE
Comportamiento del Indicador hacia la meta: ASCENDENTE				

## Calendarización

ENERO	FEBRERO	MARZO	ABRIL	MAYO	JUNIO	JULIO	AGOSTO	SEPTIEMBRE	OCTUBRE	NOVIEMBRE	DICIEMBRE
			5.00								5.00

## Características de las Variables - Indicador 1

## Variable 1

Variable: NUMERO DE PROYECTOS.

Definición: PROYECTOS DE INVESTIGACION.

Unidad de Medida: PROYECTO	Frecuencia de Medición: IRREGULAR	Desagregación Geográfica: REGIONAL	Disponibilidad de la Información: 31-12-2019
-------------------------------	--------------------------------------	---------------------------------------	---

## Calendarización

ENERO	FEBRERO	MARZO	ABRIL	MAYO	JUNIO	JULIO	AGOSTO	SEPTIEMBRE	OCTUBRE	NOVIEMBRE	DICIEMBRE
			5.00							5.00	
TOTAL:											10.00

## Componente 5

**Resumen Narrativo: CAPACITACION DE DOCENTES Y PERSONAL ADMINISTRATIVO DE ACUERDO AL PERFIL LABORAL REALIZADA.**



## E068 - EDUCACION SUPERIOR TECNOLOGICA

Actividad 5.1: REALIZAR CURSOS DE CAPACITACION AL PERSONAL DIRECTIVO,  
ADMINISTRATIVO Y DOCENTE.

UNIDAD RESPONSABLE DE LA ACTIVIDAD: 0TRO - INSTITUTO TECNOLOGICO SUPERIOR DE TEPEXI DE RODRIGUEZ

Indicador	Definición	Medios de Verificación	Supuesto
NUMERO DE CURSOS DE CAPACITACION AL PERSONAL DIRECTIVO, ADMINISTRATIVO Y DOCENTE.	EL PERSONAL DIRECTIVO, ADMINISTRATIVO Y DOCENTE PARTICIPA DE MANERA ACTIVA EN LOS CURSOS DE CAPACITACION	HTTP://WWW.ITSTEPEXI.EDU.MX/ SELECCIONAR EL APARTADO DE: DEPARTAMENTO, PLANEACION, CUMPLIMIENTO DE ACTIVIDADES SPPR 2019	EL PERSONAL DIRECTIVO ADMINISTRATIVO Y DOCENTE PARTICIPA DE MANERA ACTIVA EN LOS CURSOS DE CAPACITACION.

## Información Complementaria del Indicador

## Datos de identificación del indicador

Tipo	Dimensión	Frecuencia de Medición	Unidad de Medida	Tipo de Meta
GESTION	EFICIENCIA	IRREGULAR	CURSO	ABSOLUTA

Fuentes de Información:

## Determinación de Metas

Línea Base			Metas y Periodo de Cumplimiento	
Valor	Año	Periodo	Valor	Periodo
20.000	2014	2DO PERIODO	17	6TO. BIMESTRE

Comportamiento del Indicador hacia la meta: DESCENDENTE

## Calendarización

ENERO	FEBRERO	MARZO	ABRIL	MAYO	JUNIO	JULIO	AGOSTO	SEPTIEMBRE	OCTUBRE	NOVIEMBRE	DICIEMBRE
2.00	1.00	1.00			7.00	1.00		1.00	2.00	2.00	

## Características de las Variables - Indicador 1

## Variable 1

Variable: NUMERO DE CURSO.

Definición: CURSOS DE CAPACITACION DOCENTE, DIRECTIVO Y ADMINISTRATIVO.

Unidad de Medida:	Frecuencia de Medición:	Desagregación Geográfica:	Disponibilidad de la Información:
CURSO	IRREGULAR	REGIONAL	31-12-2019

## Calendarización

ENERO	FEBRERO	MARZO	ABRIL	MAYO	JUNIO	JULIO	AGOSTO	SEPTIEMBRE	OCTUBRE	NOVIEMBRE	DICIEMBRE
2.00	1.00	1.00			7.00	1.00		1.00	2.00	2.00	
TOTAL:											2.00

Actividad 5.2: REALIZAR CURSOS DE CAPACITACION AL PERSONAL DIRECTIVO,  
ADMINISTRATIVO Y DOCENTE, EN MATERIA DE EQUIDAD DE GENERO.

UNIDAD RESPONSABLE DE LA ACTIVIDAD: 0TRO - INSTITUTO TECNOLOGICO SUPERIOR DE TEPEXI DE RODRIGUEZ

Indicador	Definición	Medios de Verificación	Supuesto
NUMERO DE CURSOS DE CAPACITACION DE MATERIA DE EQUIDAD GENERO.	HTTP://WWW.ITSTEPEXI.EDU.MX/ SECCIONAR DEPARTAMENTO, PLANEACION CUMPLIMIENTO DE ACTIVIDADES SPPR 2016	HTTP://WWW.ITSTEPEXI.EDU.MX/ SELECCIONAR EL APARTADO DE: DEPARTAMENTO, PLANEACION, CUMPLIMIENTO DE ACTIVIDADES SPPR 2019	HTTP://WWW.ITSTEPEXI.EDU.MX/ SECCIONAR DEPARTAMENTO, PLANEACION, CUMPLIMIENTO DE ACTIVIDADES SPPR 2016.

## Información Complementaria del Indicador

## Datos de identificación del indicador

Tipo	Dimensión	Frecuencia de Medición	Unidad de Medida	Tipo de Meta
GESTION	EFICIENCIA	TRIMESTRAL	CURSO	ABSOLUTA

Fuentes de Información:

## Determinación de Metas

Línea Base			Metas y Periodo de Cumplimiento	
Valor	Año	Periodo	Valor	Periodo
5.000	2014	2DO PERIODO	4	6TO. BIMESTRE

Comportamiento del Indicador hacia la meta: DESCENDENTE

## Calendarización

ENERO	FEBRERO	MARZO	ABRIL	MAYO	JUNIO	JULIO	AGOSTO	SEPTIEMBRE	OCTUBRE	NOVIEMBRE	DICIEMBRE
		1.00			1.00			1.00			1.00

## Características de las Variables - Indicador 1

## Variable 1

Variable: NUMERO DE CURSOS.

Definición: CURSOS EN MATERIA DE EQUIDAD DE GENERO.



## E068 - EDUCACION SUPERIOR TECNOLOGICA

Unidad de Medida:  
CURSOFrecuencia de Medición:  
TRIMESTRALDesagregación Geográfica:  
REGIONALDisponibilidad de la Información:  
31-12-2019

## Calendarización

ENERO	FEBRERO	MARZO	ABRIL	MAYO	JUNIO	JULIO	AGOSTO	SEPTIEMBRE	OCTUBRE	NOVIEMBRE	DICIEMBRE	TOTAL:
		1.00			1.00			1.00				1.00

## Componente 6

Resumen Narrativo: FORMACION INTEGRAL DE LA COMUNIDAD TECNOLOGICA CON CULTURA Y DEPORTE IMPLEMENTADO.

**Actividad 6.1: REALIZAR EVENTOS DE ACTIVACION FISICA RELACIONADOS CON LA PROMOCION DE LA CULTURA Y/O EL DEPORTE CON LA PARTICIPACION DE LA COMUNIDAD ESTUDIANTIL.**

UNIDAD RESPONSABLE DE LA ACTIVIDAD: OTRO - INSTITUTO TECNOLOGICO SUPERIOR DE TEPEXI DE RODRIGUEZ

Indicador	Definición	Medios de Verificación	Supuesto
NUMERO DE EVENTOS DE ACTIVACION FISICA.	LOS ALUMNOS PARTICIPAN EN LOS EVENTOS DE ACTIVACION FISICA	HTTP://WWW.ITSTEPEXI.EDU.MX/ SELECCIONAR EL APARTADO DE: DEPARTAMENTO, PLANEACION, CUMPLIMIENTO DE ACTIVIDADES SPPR 2019	LOS ALUMNOS PARTICIPAN EN LOS EVENTOS DE ACTIVACION FISICA.

## Información Complementaria del Indicador

## Datos de Identificación del Indicador

Tipo	Dimensión	Frecuencia de Medición	Unidad de Medida	Tipo de Meta
GESTION	EFICIENCIA	IRREGULAR	ACTIVIDAD	ABSOLUTA

Fuentes de información: DEPARTAMENTO DE EXTRAESCOLARES EL ITSTR.

## Determinación de Metas

Linea Base			Metas y Periodo de Cumplimiento	
Valor	Año	Periodo	Valor	Periodo
15.000	2014	2DO PERIODO	7	6TO. BIMESTRE

Comportamiento del Indicador hacia la meta: DESCENDENTE

## Calendarización

ENERO	FEBRERO	MARZO	ABRIL	MAYO	JUNIO	JULIO	AGOSTO	SEPTIEMBRE	OCTUBRE	NOVIEMBRE	DICIEMBRE
	1.00	1.00	1.00	1.00				1.00	1.00	1.00	

## Características de las Variables - Indicador 1

## Variable 1

Variable: NUMERO DE EVENTOS DE ACTIVACION FISICA.

Definición: LOS ALUMNOS PARTICIPAN EN LA ACTIVACION FISICA.

Unidad de Medida:  
ACTIVIDADFrecuencia de Medición:  
IRREGULARDesagregación Geográfica:  
REGIONALDisponibilidad de la Información:  
30-11-2019

## Calendarización

ENERO	FEBRERO	MARZO	ABRIL	MAYO	JUNIO	JULIO	AGOSTO	SEPTIEMBRE	OCTUBRE	NOVIEMBRE	DICIEMBRE	TOTAL:
	1.00	1.00	1.00	1.00				1.00	1.00	1.00		1.00

**Actividad 6.2: REALIZAR ENCUENTROS DEPORTIVOS Y CULTURALES QUE CONTRIBUYAN A LA PARTICIPACION ACTIVA DE LOS ESTUDIANTES.**

UNIDAD RESPONSABLE DE LA ACTIVIDAD: OTRO - INSTITUTO TECNOLOGICO SUPERIOR DE TEPEXI DE RODRIGUEZ

Indicador	Definición	Medios de Verificación	Supuesto
NUMERO DE ENCUENTROS DEPORTIVOS Y CULTURALES QUE CONTRIBUYAN A LA FORMACION INTEGRAL DE LOS ESTUDIANTES REALIZADOS.	LOS ALUMNOS QUE PARTICIPAN EN LOS ENCUENTROS DEPORTIVOS CULTURALES QUE CONTRIBUYAN A SU FORMACION INTEGRAL	HTTP://WWW.ITSTEPEXI.EDU.MX/ SELECCIONAR EL APARTADO DE: DEPARTAMENTO, PLANEACION, CUMPLIMIENTO DE ACTIVIDADES SPPR 2019	LOS ALUMNOS PARTICIPAN EN LOS ENCUENTROS DEPORTIVOS CULTURALES QUE CONTRIBUYEN A SU FORMACION INTEGRAL.



## E068 - EDUCACION SUPERIOR TECNOLOGICA

## Información Complementaria del Indicador

## Datos de Identificación del Indicador

Tipo GESTION	Dimensión EFICIENCIA	Frecuencia de Medición IRREGULAR	Unidad de Medida EVENTO	Tipo de Meta ABSOLUTA
Fuentes de Información: DEPARTAMENTO DE EXTRAESCOLARES DEL ITSTR.				

## Determinación de Metas

Línea Base			Metas y Periodo de Cumplimiento		
Valor	Año	Periodo	Valor	Periodo	
16.000	14	2DO PERIODO	16	6TO. BIMESTRE	
Comportamiento del Indicador hacia la meta: NOMINAL					

## Calendarización

ENERO	FEBRERO	MARZO	ABRIL	MAYO	JUNIO	JULIO	AGOSTO	SEPTIEMBRE	OCTUBRE	NOVIEMBRE	DICIEMBRE
	1.00	1.00	2.00	3.00	2.00			1.00	5.00	1.00	

## Características de las Variables - Indicador 1

## Variable 1

**Variable:** NUMERO DE ENCUENTROS DEPORTIVOS Y CULTURALES QUE CONTRIBUYAN A LA FORMACION INTEGRAL DE LOS ESTUDIANTES REALIZADOS.

**Definición:** LOS ALUMNOS QUE PARTICIPAN EN LOS ENCUENTROS DEPORTIVOS CULTUALES QUE CONTRIBUYAN A SU FORMACION INTEGRAL.

Unidad de Medida: EVENTO	Frecuencia de Medición: IRREGULAR	Desagregación Geográfica: REGIONAL	Disponibilidad de la Información: 30-11-2019
-----------------------------	--------------------------------------	---------------------------------------	---

## Calendarización

ENERO	FEBRERO	MARZO	ABRIL	MAYO	JUNIO	JULIO	AGOSTO	SEPTIEMBRE	OCTUBRE	NOVIEMBRE	DICIEMBRE
	1.00	1.00	2.00	3.00	2.00			1.00	5.00	1.00	
<b>TOTAL:</b>											16.00



E068 - EDUCACION SUPERIOR TECNOLOGICA  
NIVEL FIN

## Datos de Identificación del Programa Presupuestario

**Institución:** 037 INSTITUTO TECNOLOGICO SUPERIOR DE TEPEXI DE RODRIGUEZ  
**Responsable del Programa Presupuestario:** OTRO INSTITUTO TECNOLOGICO SUPERIOR DE TEPEXI DE RODRIGUEZ  
**Beneficiarios:** PERSONAS CON NIVEL MEDIO SUPERIOR CONCLUIDO QUE INGRESAN Y REINGRESAN AL INSTITUTO TECNOLOGICO SUPERIOR DE TEPEXI DE RODRIGUEZ.

## Alineación Estratégica

## Plan Estatal de Desarrollo

Eje: 1 - IGUALDAD DE OPORTUNIDADES.

**Objetivo general:** HACER DE PUEBLA UN ESTADO CON DISTRIBUCION EQUITATIVA DEL INGRESO, QUE BRINDE IGUALDAD DE OPORTUNIDADES A LAS Y LOS POBLANOS, Y A SU VEZ GENERE UN EQUILIBRIO SOCIAL QUE ELEVE LOS NIVELES DE BIENESTAR Y DISMINUYA LA POBREZA Y EXCLUSION SOCIAL.

**Estrategia general:** INCREMENTAR LA INVERSION PUBLICA EN MATERIA DE INFRAESTRUCTURA BASICA, EDUCACION Y SALUD EN LAS REGIONES MAS POBRES DEL ESTADO, ASI COMO BRINDAR PROTECCION INTEGRAL A NIÑAS, NIÑOS Y ADOLESCENTES.

## Programa

Sectorial: 00 - EN PROCESO DE INTEGRACIÓN

Institucional: 00 - EN PROCESO DE INTEGRACIÓN

## Resumen Narrativo

CONTRIBUIR AL INCREMENTO DE LA COBERTURA DE LA EDUCACION SUPERIOR DE LA POBLACION DEL ESTADO DE PUEBLA, MEDIANTE EL SERVICIO DE EDUCACION SUPERIOR DE LA CALIDAD.

## Datos de Identificación del Indicador 1

**Indicador:** COBERTURA SUPERIOR (NO INCLUYE POSGRADO) (18 A 22 AÑOS DE EDAD).**Definición:** CORRESPONDE AL NUMERO DE PERSONAS EGRESADAS DE NIVEL SUPERIOR

## Alineado al indicador del PED:

Tipo ESTRATEGICO	Dimensión EFICACIA	Frecuencia de Medición ANUAL	Desagregación Geográfica ESTATAL	Tipo de Fórmula OTRAS
Unidad de Medida		Método de Cálculo	Área Responsable	
PERSONA		DATO ABSOLUTO DE LA COBERTURA SUPERIOR (NO INCLUYE POSGRADO) (18 A 22 AÑOS DE EDAD)	ASOCIACION NACIONAL DE UNIVERSIDADES E INSTITUCIONES DE EDUCACION SUPERIOR.	

## Características del Indicador 1

Claridad CUMPLE	Relevancia CUMPLE	Economía CUMPLE	Monitoreable CUMPLE	Adecuado CUMPLE	Aporte Marginal NO APLICA
-----------------	-------------------	-----------------	---------------------	-----------------	---------------------------

## Justificación

INDICA LA POBLACION ATENDIDA.	CONTRIBUYE AL INCREMENTO DE LA ESCOLARIDAD DEL ESTADO.	NO TIENE COSTO YA QUE LA INFORMACION ES PUBLICA.	LA INFORMACION ES PUBLICA DISPONIBLE EN EL PORTAL DE LA ASOCIACION NACIONAL DE UNIVERSIDADES E INSTITUCIONES DE EDUCACION SUPERIOR.	LOS DATOS PUBLICADOS SON CONFIABLES Y OFICIALES.	ES UN SOLO INDICADOR PARA EL OBJETIVO.
-------------------------------	--	--	---	--	--

**Serie de Información disponible:** 2013, 2014, 2015, 2016, 2017, 2018, 2019.

## Medios de Verificación

PAGINA OFICIAL DEL ASOCIACION NACIONAL DE UNIVERSIDADES E INSTITUCIONES DE EDUCACION SUPERIOR EN EL APARTADO DE ANUARIO ESTADISTICO DE EDUCACION SUPERIOR, CON ACTUALIZACION POR CICLO ESCOLAR INMEDIATO ANTERIOR  
[HTTP://WWW.ANUIES.MX/INFORMACION-Y-SERVICIOS/INFORMACION-ESTADISTICA-DE-EDUCACION-SUPERIOR/ANUARIO-ESTADISTICO-DE-EDUCACION-SUPERIOR](http://www.anuies.mx/informacion-y-servicios/informacion-estadistica-de-educacion-superior/anuario-estadistico-de-educacion-superior)

## Fuentes de Información

ASOCIACION NACIONAL DE UNIVERSIDADES E INSTITUCIONES DE EDUCACION SUPERIOR.

## Determinación de Metas - Indicador 1

Línea Base			Meta y Periodo de Cumplimiento		Parámetros de Semaforización		
Valor	Año	Periodo	Valor	Periodo			
269981.000	2017	2DO PERIODO	597031	4TO. TRIMESTRE	567,179.45	537,327.90	507,476.35
<b>Comportamiento del Indicador hacia la meta:</b> ASCENDENTE			<b>Factibilidad:</b> MEDIA				
<b>Descripción de la Factibilidad:</b> CONTRIBUYE AL INCREMENTO DE LA ESCOLARIDAD EN EL ESTADO.							

## Meta Sexenal

Año	Valor	Periodo
2019	597031.00	4TO. TRIMESTRE

## Metas Intermedias al Sexenio

Año	2017	2018	2019
Valor	256159.00	591511.00	597031.00
Periodo	4TO. TRIMESTRE	4TO. TRIMESTRE	4TO. TRIMESTRE

## Meta Anualizada

ENERO	FEBRERO	MARZO	ABRIL	MAYO	JUNIO	JULIO	AGOSTO	SEPTIEMBRE	OCTUBRE	NOVIEMBRE	DICIEMBRE
											597031.00
<b>Total</b>											597031



**E068 - EDUCACION SUPERIOR TECNOLOGICA  
NIVEL FIN**

**Características de las Variables - Indicador 1**

**Variable 1**

**Variable:** POBLACION DE 18 AÑOS Y MAS QUE TIENE ESTUDIOS PROFESIONALES.

**Definición:** SE REFIERE A LOS ESTUDIANTES QUE CONCLUYEN SUS ESTUDIOS DE EDUCACION SUPERIOR EN EL INSTITUTO TECNOLOGICO SUPERIOR DE TEPEXI DE RODRIGUEZ.

**Unidad de Medida:**  
PERSONA

**Frecuencia de Medición:**  
ANUAL

**Desagregación Geográfica:**  
ESTATAL

**Disponibilidad de la Información:**  
31-08-2019

**Meta Anualizada**

ENERO	FEBRERO	MARZO	ABRIL	MAYO	JUNIO	JULIO	AGOSTO	SEPTIEMBRE	OCTUBRE	NOVIEMBRE	DICIEMBRE	
											597031.00	
											<b>TOTAL:</b>	597031.00